

0094

PLANIF-OF-005-2025
Guatemala, 13 de enero de 2025

Licenciado
Carlos Mendoza Alvarado
Secretario de Planificación y Programación
de la Presidencia -SEGEPLAN-
Su Despacho

Respetable Licenciado Mendoza:

De conformidad con el requerimiento en el Oficio Circular SPPD-DASP-01-2024/rdlo, por este medio me dirijo a usted para remitirle el reporte de "Avances de metas e indicadores de desempeño de la Contraloría General de Cuentas" correspondiente al Tercer Cuatrimestre del año 2024 (septiembre-diciembre), el cual fue registrado en el Sistema de Planes -SIPLAN-.

Deferentemente,

[Signature]
Dra. Damaris Eunice Ortiz de Godínez
Directora
Dirección de Planificación
Contraloría General de Cuentas

CONTRALORÍA GENERAL DE CUENTAS
DIRECCIÓN DE PLANIFICACIÓN
GUATEMALA, C.A.

Cc: Archivo

Sistema de Planes Institucionales -SIPLAN-
Reporte de Avance de Metas Fisicas y Financieras
Ejecución mensual - Tercer Cuatrimestre 2,024
CONTRALORIA

CONTRALORIA GENERAL DE CUENTAS

Productos vinculados a R/PPG 2024-2028

Eje estratégico:

acción estratégica:

Resultado institucional

Sin resultado

Producto/Subproducto	Unidad de Medida	Metas fiscales/financieras	Inicial anual	Reprogramaciones	Metas vigentes	Ejecución fiscal/financiera	Ejecución 3er cuatrimestre				% 3er cuatrimestre	Acumulado al 3er cuatrimestre	% de Avance acumulado al 3er cuatrimestre	% de Avance acumulado al 3er cuatrimestre con metas iniciales	
							Septiembre	Octubre	Noviembre	Diciembre					Total
Direccion y Coordinacion	Documento	Fisica	38.00	0	38.00	Ejecución fisica	3.00	3.00	4.00	3.00	13.00	34.21	38.00	100.00	100.00
		Financiera	58,722,666.00	17	56,351,262.00	Ejecución financiera	2,516,705.41	2,590,528.00	1,208,916.22	5,200,178.45	11,516,328.08	20.44	29,250,748.49	51.91	49.81
Direccion y Coordinacion	Documento	Fisica	38.00	0	38.00	Ejecución fisica	3.00	3.00	4.00	3.00	13.00	34.21	38.00	100.00	100.00
		Financiera	58,722,666.00	17	56,351,262.00	Ejecución financiera	2,516,705.41	2,590,528.00	1,208,916.22	5,200,178.45	11,516,328.08	20.44	29,250,748.49	51.91	49.81
Servicios Administrativos	Documento	Fisica	13.00	0	13.00	Ejecución fisica	1.00	1.00	1.00	1.00	4.00	30.77	13.00	100.00	100.00
		Financiera	77,528,637.00	19	63,996,815.00	Ejecución financiera	2,984,362.42	3,561,101.83	2,468,361.56	9,155,800.33	18,169,626.14	28.39	41,304,728.72	64.54	53.28
Servicios Administrativos	Documento	Fisica	13.00	0	13.00	Ejecución fisica	1.00	1.00	1.00	1.00	4.00	30.77	13.00	100.00	100.00
		Financiera	77,528,637.00	19	63,996,815.00	Ejecución financiera	2,984,362.42	3,561,101.83	2,468,361.56	9,155,800.33	18,169,626.14	28.39	41,304,728.72	64.54	53.28



**Sistema de Planes Institucionales -SIPLAN-
 Reporte de Avance de Metas Físicas y Financieras**

Ejecución mensual - Tercer Cuatrimestre 2,024

CONTRALORIA GENERAL DE CUENTAS

CONTRALORIA


Eje estratégico:

acción estratégica:

Resultado institucional

Sin resultado

Producto/Subproducto	Unidad de Medida	Metas físicas/financieras	Inicial anual	Reprogramaciones	Metas vigentes	Ejecución física/financiera	Ejecución 3er cuatrimestre					% de Avance acumulado al 3er cuatrimestre con metas iniciales	
							Septiembre	Octubre	Noviembre	Diciembre	Total		
Servicios Financieros	Documento	Física	12.00	0	12.00	Ejecución física	1.00	1.00	1.00	1.00	4.00	33.33	100.00
		Financiera	14,981,470.00	17	10,790,707.00	Ejecución financiera	565,676.55	547,173.73	308,944.56	1,080,999.08	2,502,795.92	23.19	60.75
Servicios Financieros	Documento	Física	12.00	0	12.00	Ejecución física	1.00	1.00	1.00	1.00	4.00	33.33	100.00
		Financiera	14,981,470.00	17	10,790,707.00	Ejecución financiera	565,676.55	547,173.73	308,944.56	1,080,999.08	2,502,795.92	23.19	60.75
Servicios de Tecnología de la Información y Comunicación	Documento	Física	12.00	0	12.00	Ejecución física	1.00	1.00	1.00	1.00	4.00	33.33	100.00
		Financiera	33,027,742.00	14	36,146,834.00	Ejecución financiera	2,061,349.99	2,826,788.50	1,333,717.92	2,610,750.05	8,832,606.46	24.44	72.13
Servicios de Tecnología de la Información y Comunicación	Documento	Física	12.00	0	12.00	Ejecución física	1.00	1.00	1.00	1.00	4.00	33.33	100.00
		Financiera	33,027,742.00	14	36,146,834.00	Ejecución financiera	2,061,349.99	2,826,788.50	1,333,717.92	2,610,750.05	8,832,606.46	24.44	72.13



**Sistema de Planes Institucionales -SIPLAN-
Reporte de Avance de Metas Físicas y Financieras
Ejecución mensual - Tercer Cuatrimestre 2,024**

CONTRALORIA

CONTRALORIA GENERAL DE CUENTAS

Eje estratégico:

acción estratégica:

Resultado institucional

Sin resultado

Producto/Subproducto	Unidad de Medida	Metas físicas/financieras	Inicial anual	Reprogramaciones	Metas vigentes	Ejecución física/financiera	Ejecución 3er cuatrimestre				% 3er cuatrimestre	Acumulado al 3er cuatrimestre	% de Avance acumulado al 3er cuatrimestre	% de Avance acumulado al 3er trimestre con metas iniciales	
							Septiembre	Octubre	Noviembre	Diciembre					Total
Servicios de Asesoría Jurídica	Documento	Física	12.00	0	12.00	Ejecución física	1.00	1.00	1.00	1.00	4.00	33.33	12.00	100.00	100.00
		Financiera	17,167,376.00	14	18,320,654.00	Ejecución financiera	878,879.43	886,495.91	401,740.96	1,671,549.61	3,838,665.91	20.95	9,648,208.52	52.86	56.20
Servicios de Asesoría Jurídica	Documento	Física	12.00	0	12.00	Ejecución física	1.00	1.00	1.00	1.00	4.00	33.33	12.00	100.00	100.00
		Financiera	17,167,376.00	14	18,320,654.00	Ejecución financiera	878,879.43	886,495.91	401,740.96	1,671,549.61	3,838,665.91	20.95	9,648,208.52	52.86	56.20
Servicios de Auditoría Interna	Documento	Física	12.00	0	12.00	Ejecución física	1.00	1.00	1.00	1.00	4.00	33.33	12.00	100.00	100.00
		Financiera	4,363,930.00	12	4,309,454.00	Ejecución financiera	286,094.00	289,697.90	114,915.00	408,842.12	1,099,548.02	25.51	2,506,211.59	58.16	57.43
Servicios de Auditoría Interna	Documento	Física	12.00	0	12.00	Ejecución física	1.00	1.00	1.00	1.00	4.00	33.33	12.00	100.00	100.00
		Financiera	4,363,930.00	12	4,309,454.00	Ejecución financiera	286,094.00	289,697.90	114,915.00	408,842.12	1,099,548.02	25.51	2,506,211.59	58.16	57.43



Sistema de Planes Institucionales -SIPLAN-
Reporte de Avance de Metas Físicas y Financieras
Ejecución mensual - Tercer Cuatrimestre 2,024

CONTRALORIA GENERAL DE CUENTAS

CONTRALORIA


Eje estratégico:

acción estratégica:

Resultado institucional

Sin resultado

Producto/Subproducto	Unidad de Medida	Metas física/financiera	Inicial anual	Reprogramaciones	Metas vigentes	Ejecución física/financiera	Ejecución 3er cuatrimestre				Acumulado al 3er cuatrimestre	% de Avance acumulado al 3er cuatrimestre	% de Avance acumulado al 3er cuatrimestre con metas indicadas
							Septiembre	Octubre	Noviembre	Diciembre			
Servicios de Cooperación y Comunicación	Documento	Física	24.00	0	24.00	Ejecución física	2.00	2.00	2.00	2.00	8.00	33.33	100.00
		Financiera	17,218,240.00	14	17,855,659.00	Ejecución financiera	880,245.00	988,386.60	785,638.13	2,314,934.27	4,969,204.00	27.83	59.17
Servicios de Cooperación y Comunicación	Documento	Física	24.00	0	24.00	Ejecución física	2.00	2.00	2.00	2.00	8.00	33.33	100.00
		Financiera	17,218,240.00	14	17,855,859.00	Ejecución financiera	880,245.00	988,386.60	785,638.13	2,314,934.27	4,969,204.00	27.83	59.17
Servicios de Planificación	Documento	Física	12.00	0	12.00	Ejecución física	1.00	1.00	1.00	1.00	4.00	33.33	100.00
		Financiera	7,431,060.00	11	7,265,415.00	Ejecución financiera	370,381.00	324,668.20	37,082.00	573,567.90	1,365,698.10	18.80	48.18
Servicios de Planificación	Documento	Física	12.00	0	12.00	Ejecución física	1.00	1.00	1.00	1.00	4.00	33.33	100.00
		Financiera	7,431,060.00	11	7,265,415.00	Ejecución financiera	370,381.00	324,668.20	37,082.00	573,567.90	1,365,698.10	18.80	48.18



**Sistema de Planes Institucionales -SIPLAN-
Reporte de Avance de Metas Físicas y Financieras
Ejecución mensual - Tercer Cuatrimestre 2,024**

CONTRALORIA GENERAL DE CUENTAS

CONTRALORIA

Eje estratégico:

acción estratégica:

Resultado institucional

Sin resultado

Producto/Subproducto	Unidad de Medida	Metas física/financiera	Inicial anual	Reprogramaciones	Metas vigentes	Ejecución física/financiera	Ejecución 3er cuatrimestre					Acumulado al 3er cuatrimestre	% de Avance acumulado al 3er cuatrimestre	% de Avance acumulado al 3er cuatrimestre con metas iniciales
							Septiembre	Octubre	Noviembre	Diciembre	Total			
Servicios de Seguridad Integral	Documento	Física	12.00	0	12.00	Ejecución física	1.00	1.00	1.00	1.00	4.00	12.00	100.00	100.00
		Financiera	17,898,862.00	14	18,269,818.00	Ejecución financiera	981,726.83	977,360.01	404,989.48	1,997,849.81	4,361,926.13	10,810,182.79	59.17	60.40
Servicios de Seguridad Integral	Documento	Física	12.00	0	12.00	Ejecución física	1.00	1.00	1.00	1.00	4.00	12.00	100.00	100.00
		Financiera	17,898,862.00	14	18,269,818.00	Ejecución financiera	981,726.83	977,360.01	404,989.48	1,997,849.81	4,361,926.13	10,810,182.79	59.17	60.40
Servicios de Recurso Humano	Documento	Física	12.00	0	12.00	Ejecución física	1.00	1.00	1.00	1.00	4.00	12.00	100.00	100.00
		Financiera	73,050,853.00	17	100,323,272.00	Ejecución financiera	4,168,877.68	5,200,448.35	5,642,308.33	8,342,275.39	23,353,909.75	59,084,346.56	58.89	80.88
Servicios de Recurso Humano	Documento	Física	12.00	0	12.00	Ejecución física	1.00	1.00	1.00	1.00	4.00	12.00	100.00	100.00
		Financiera	73,050,853.00	17	100,323,272.00	Ejecución financiera	4,168,877.68	5,200,448.35	5,642,308.33	8,342,275.39	23,353,909.75	59,264,346.56	59.07	81.13



Sistema de Planes Institucionales -SIPLAN-
Reporte de Avance de Metas Físicas y Financieras
Ejecución mensual - Tercer Cuatrimestre 2,024

CONTRALORIA GENERAL DE CUENTAS

CONTRALORIA

Eje estratégico:

acción estratégica:

Resultado institucional

Sin resultado

Producto/Subproducto	Unidad de Medida	Metas físicas/financieras	Inicial anual	Reprogramaciones	Metas vigentes	Ejecución fiscal/financiera	Ejecución 3er cuatrimestre				% 3er cuatrimestre	Acumulado al 3er cuatrimestre	% de Avance acumulado al 3er cuatrimestre	% de Avance acumulado al 3er cuatrimestre con metas iniciales
							Septiembre	Octubre	Noviembre	Diciembre				
Pérdidas no asignables	Documento	Física	1.00	1	3.00	Ejecución física	0.00	0.00	0.00	0.00	0.00	3.00	100.00	300.00
		Financiera	110,000.00	0	110,000.00	Ejecución financiera	0.00	0.00	0.00	0.00	0.00	99,294.08	90.27	90.27
Membresía a organizaciones internacionales de entidades fiscalizadoras superiores	Documento	Física	1.00	1	3.00	Ejecución física	0.00	0.00	0.00	0.00	0.00	3.00	100.00	300.00
		Financiera	110,000.00	0	110,000.00	Ejecución financiera	0.00	0.00	0.00	0.00	0.00	99,294.08	90.27	90.27

Eje estratégico:

acción estratégica:

Resultado institucional

Para el año 2028, se incrementa la eficiencia en el uso de los recursos públicos por parte de las instituciones y servidores públicos en un 42% (de 1,151 informes en el año 2019 a 1,631 informes en el año 2028)

Producto/Subproducto	Unidad de Medida	Metas físicas/financieras	Inicial anual	Reprogramaciones	Metas vigentes	Ejecución fiscal/financiera	Ejecución 3er cuatrimestre				% 3er cuatrimestre	Acumulado al 3er cuatrimestre	% de Avance acumulado al 3er cuatrimestre	% de Avance acumulado al 3er cuatrimestre con metas iniciales
							Septiembre	Octubre	Noviembre	Diciembre				
Informes de fiscalización de entidades que administran recursos públicos	Documento	Física	1,956.00	4	1,607.80	Ejecución física	114.00	100.00	49.00	96.00	22.46	1,452.00	90.35	74.23
		Financiera	449,683,864.00	236	484,767,376.00	Ejecución financiera	25,798,442.73	27,461,145.13	15,216,452.06	47,760,276.99	23.98	281,006,383.15	57.97	62.49



Sistema de Planes Institucionales -SIPLAN-
Reporte de Avance de Metas Físicas y Financieras
Ejecución mensual - Tercer Cuatrimestre 2,024

CONTRALORIA GENERAL DE CUENTAS **CONTRALORIA**


Eje estratégico: 1-HACIA UNA FUNCIÓN PÚBLICA LEGÍTIMA Y EFICAZ

acción estratégica:

Resultado institucional

Para el año 2028, se incrementa la eficiencia en el uso de los recursos públicos por parte de las instituciones y servidores públicos en un 42% (de 1,151 informes en el año 2019 a 1,631 informes en el año 2028)

Producto/Subproducto	Unidad de Medida	Metas físicas/financiera	Inicial anual	Reprogramación mes	Metas vigentes	Ejecución física/financiera	Ejecución 3er cuatrimestre				% 3er cuatrimestre	Acumulado al 3er cuatrimestre	% de Avances acumulados al 3er cuatrimestre	% de Avance acumulado al 3er cuatrimestre con metas iniciales	
							Septiembre	Octubre	Noviembre	Diciembre					Total
Dirección y Coordinación	Documento	Física	38.00	0	38.00	Ejecución física	3.00	4.00	3.00	3.00	13.00	34.21	38.00	100.00	100.00
		Financiera	18,660,490.00	17	18,837,244.00	Ejecución financiera	953,568.32	863,677.89	377,377.44	1,622,288.56	3,816,912.21	20.26	9,569,954.85	50.80	51.28
Informes de auditoría de entidades que administran subejecutivos	Documento	Física	60.00	2	81.00	Ejecución física	7.00	1.00	0.00	1.00	9.00	11.11	75.00	92.59	125.00
		Financiera	17,589,070.00	14	18,228,385.00	Ejecución financiera	905,243.67	932,450.13	472,551.40	1,724,056.09	4,034,301.29	22.13	10,295,644.53	56.28	58.33
Informes de auditoría de entidades del Sector Educación, Ciencia, Cultura y Deportes	Documento	Física	53.00	3	71.00	Ejecución física	4.00	3.00	0.00	1.00	8.00	11.27	68.00	95.77	128.30
		Financiera	33,163,916.00	15	32,146,029.00	Ejecución financiera	1,591,802.59	1,591,521.11	631,751.46	3,138,520.41	6,943,605.57	21.60	17,444,297.19	54.27	52.60
Informes de auditoría de entidades del Sector Comunicaciones, Infraestructura, Bienes y Usos de	Documento	Física	30.00	2	45.00	Ejecución física	6.00	1.00	0.00	0.00	7.00	15.56	35.00	77.78	116.67
		Financiera	15,407,986.00	14	17,526,600.00	Ejecución financiera	768,674.17	824,521.93	302,578.12	1,542,058.38	3,517,632.60	20.07	8,201,998.31	46.80	53.23



**Sistema de Planes Institucionales -SIPLAN-
Reporte de Avance de Metas Físicas y Financieras
Ejecución mensual - Tercer Cuatrimestre 2,024**

CONTRALORIA GENERAL DE CUENTAS

CONTRALORIA

Eje estratégico: 1-HACIA UNA FUNCIÓN PÚBLICA LEGÍTIMA Y EFICAZ

acción estratégica:

Resultado institucional

Para el año 2028, se incrementa la eficiencia en el uso de los recursos públicos por parte de las instituciones y servidores públicos en un 42% (de 1,151 informes en el año 2019 a 1,631 informes en el año 2028)

Producto/Subproducto	Unidad de Medida	Meses fiscales/financiera	Inicial anual	Reprogramaciones	Metas vigentes	Ejecución fiscales/financiera	Ejecución 3er cuatrimestre				% 3er cuatrimestre	Acumulado al 3er cuatrimestre	% de Avance acumulado al 3er cuatrimestre	% de Avance acumulado al 3er cuatrimestre con metas iniciales	
							Septiembre	Octubre	Noviembre	Diciembre					Total
Informes de auditoría de entidades del Sector Defensa, Seguridad y Justicia	Documento	Física	38.00	2	38.00	Ejecución física	5.00	1.00	3.00	2.00	11.00	28.95	32.00	84.21	84.21
		Financiera	23,985,668.00	15	23,028,458.00	Ejecución financiera	1,188,781.15	1,170,888.20	487,313.00	2,143,660.89	4,990,643.04	21.67	12,808,411.15	55.62	53.44
Informes de auditoría de entidades del Sector Medio Ambiente y Recursos Naturales	Documento	Física	31.00	1	28.00	Ejecución física	3.00	4.00	0.00	3.00	10.00	35.71	26.00	92.86	83.87
		Financiera	25,989,002.00	15	24,965,982.00	Ejecución financiera	1,228,974.04	1,252,427.87	509,841.57	2,376,417.65	5,367,861.13	21.50	13,669,626.12	54.75	52.60
Informes de auditoría a entidades para Atención a Denuncias	Documento	Física	714.00	3	376.00	Ejecución física	41.00	53.00	13.00	56.00	163.00	43.35	354.00	94.15	48.58
		Financiera	89,091,748.00	18	109,832,280.00	Ejecución financiera	6,356,000.80	6,555,542.79	3,784,740.64	10,860,234.14	27,556,516.37	25.09	64,718,875.89	58.93	72.64
Informes de auditoría a Sistemas Informáticos y Nominas de Gobierno de entidades	Documento	Física	28.00	1	20.00	Ejecución física	2.00	1.00	1.00	1.00	5.00	25.00	17.00	85.00	66.71
		Financiera	16,010,982.00	13	14,174,283.00	Ejecución financiera	769,173.67	758,076.74	430,735.61	1,324,528.99	3,282,515.01	23.16	8,475,075.07	59.79	52.93



**Sistema de Planes Institucionales -SIPLAN-
Reporte de Avance de Metas Físicas y Financieras
Ejecución mensual - Tercer Cuatrimestre 2,024**

CONTRALORIA GENERAL DE CUENTAS

CONTRALORIA

1-HACIA UNA FUNCIÓN PÚBLICA LEGÍTIMA Y EFICAZ

Eje estratégico:

acción estratégica:

Resultado institucional

Para el año 2028, se incrementa la eficiencia en el uso de los recursos públicos por parte de las instituciones y servidores públicos en un 42% (de 1,151 informes en el año 2019 a 1,631 informes en el año 2028)

Producto/Subproducto	Unidad de Medida	Metas físicas/financieras	Inicial anual	Reprogramaciones	Metas vigentes	Ejecución física/financiera	Ejecución 3er cuatrimestre				% 3er cuatrimestre	Acumulado al 3er cuatrimestre	% de Avance acumulado al 3er cuatrimestre	% de Avance acumulado al 3er cuatrimestre con metas físicas
							Septiembre	Octubre	Noviembre	Diciembre				
Informes de auditoría a entidades de Contraseñas	Documento	Física	180.00	2	60.00	Ejecución física	3.00	5.00	5.00	18.00	30.00	49.00	81.67	27.22
		Financiera	10,286,888.00	15	8,678,064.00	Ejecución financiera	468,195.72	470,696.84	273,746.40	774,767.50	1,988,406.46	5,342,821.43	61.57	51.94
Informes de auditoría a entidades que administran Recursos Públicos destinados a Pueblos Indígenas y Grupos Vulnerables	Documento	Física	21.00	2	20.00	Ejecución física	1.00	1.00	0.00	2.00	10.00	20.00	100.00	95.24
		Financiera	12,679,338.00	12	12,472,237.00	Ejecución financiera	608,205.00	626,680.00	287,837.22	1,222,237.80	2,744,960.02	6,601,106.30	54.53	53.64
Informes de auditoría a entidades en proceso de Obra Pública y Gestión Ambiental	Documento	Física	205.00	1	144.00	Ejecución física	1.00	0.00	1.00	3.00	2.08	121.00	84.03	59.02
		Financiera	24,901,028.00	14	20,577,455.00	Ejecución financiera	1,020,833.76	1,043,701.19	495,718.33	2,086,660.81	4,646,914.11	11,432,798.87	55.56	45.91
Informes de auditoría de entidades del Sector Economía, Finanzas, Trabajo y Previsión Social	Documento	Física	18.00	2	18.00	Ejecución física	1.00	0.00	1.00	2.00	11.11	18.00	100.00	100.00
		Financiera	20,291,240.00	12	18,416,509.00	Ejecución financiera	915,710.00	915,888.33	368,641.27	1,762,800.25	3,953,039.85	9,952,114.16	54.04	49.05



**Sistema de Planes Institucionales -SIPLAN-
 Reporte de Avance de Metas Físicas y Financieras**

Ejecución mensual - Tercer Cuatrimestre 2,024

CONTRALORIA GENERAL DE CUENTAS

Eje estratégico: 1-HACIA UNA FUNCIÓN PÚBLICA LEGÍTIMA Y EFICAZ

acción estratégica:

Resultado institucional

Para el año 2028, se incrementa la eficiencia en el uso de los recursos públicos por parte de las instituciones y servidores públicos en un 42% (de 1,151 informes en el año 2019 a 1,631 informes en el año 2028)

Producto/Subproducto	Unidad de Medida	Metas físicas/financieras	Inicial anual	Reprogramaciones	Metas vigentes	Ejecución física/financiera	Ejecución 3er cuatrimestre					% 3er cuatrimestre	Acumulado al 3er cuatrimestre	% de Avance acumulado al 3er cuatrimestre con metas iniciales	% de Avance acumulado al 3er cuatrimestre	% de Avance acumulado al 3er cuatrimestre con metas iniciales
							Septiembre	Octubre	Noviembre	Diciembre	Total					
Informes de auditoría de entidades del Sector Organismos e Instituciones de Apoyo	Documento	Física	26.00	2	45.00	Ejecución física	2.00	2.00	0.00	2.00	6.00	13.33	38.00	84.44	146.15	
		Financiera	21,142,842.00	15	17,973,972.00	Ejecución financiera	872,125.67	908,255.06	400,398.20	1,782,091.28	3,982,870.21	22.05	9,752,413.38	54.28	46.13	
Informes de auditoría de entidades del Sector Salud y Seguridad Social	Documento	Física	41.00	2	56.00	Ejecución física	6.00	4.00	2.00	0.00	12.00	21.43	54.00	96.43	131.71	
		Financiera	28,702,860.00	16	29,637,291.00	Ejecución financiera	1,494,042.60	1,563,903.58	763,555.87	2,978,517.03	6,800,019.06	22.94	18,977,713.95	57.28	59.15	
Informes de auditoría de entidades del Sector Municipales y Consejos de Desarrollo	Documento	Física	467.00	3	560.00	Ejecución física	29.00	20.00	20.00	23.00	92.00	16.43	500.00	89.29	107.07	
		Financiera	88,878,666.00	16	88,896,220.00	Ejecución financiera	4,503,783.36	5,617,972.59	3,184,221.27	9,467,305.65	22,773,282.87	25.62	56,805,601.62	64.01	64.03	
Informes de auditoría de desempeño de entidades que administran recursos públicos	Documento	Física	6.00	1	7.00	Ejecución física	0.00	0.00	0.00	0.00	0.00	0.00	7.00	100.00	116.87	
		Financiera	2,921,160.00	15	29,376,357.00	Ejecución financiera	2,152,328.19	2,374,640.90	2,365,434.26	2,964,131.75	9,846,635.10	33.52	18,693,666.32	63.64	639.94	



**Sistema de Planes Institucionales -SIPLAN-
Reporte de Avance de Metas Físicas y Financieras**

Ejecución mensual - Tercer Cuatrimestre 2,024

CONTRALORIA GENERAL DE CUENTAS

CONTRALORIA

Eje estratégico: 1-HACIA UNA FUNCIÓN PÚBLICA LEGÍTIMA Y EFICAZ

acción estratégica:

Resultado institucional

Para el año 2028, se incrementa la eficiencia en el uso de los recursos públicos por parte de las instituciones y servidores públicos en un 42% (de 1,151 informes en el año 2019 a 1,631 informes en el año 2028)

Producto/Subproducto	Unidad de Medida	Metas físicas/financiera	Inicial anual	Reprogramaciones	Metas vigentes	Ejecución física/financiera	Ejecución 3er cuatrimestre					Acumulado al 3er cuatrimestre	% de Avance acumulado al 3er cuatrimestre	% de Avance acumulado al 3er cuatrimestre con metas iniciales
							Septiembre	Octubre	Noviembre	Diciembre	Total			
Informes de fiscalización de entidades y empleados públicos en materia de probidad	Documento	Física	492.00	2	485.00	Ejecución física	37.00	40.00	43.00	46.00	166.00	433.00	88.28	88.01
		Financiera	91,475,275.00	50	100,387,805.00	Ejecución financiera	4,951,333.37	4,602,624.45	3,208,246.63	8,853,040.70	21,615,245.15	57,891,552.99	57.67	63.29
Informes de auditoría administrativa a entidades a fiscalizar	Documento	Física	22.00	2	30.00	Ejecución física	4.00	4.00	8.00	3.00	19.00	26.00	86.67	118.19
		Financiera	8,370,910.00	17	10,585,685.00	Ejecución financiera	588,654.17	588,687.99	456,956.05	905,688.73	2,539,988.95	6,826,219.87	64.49	81.55
Informes de auditoría de declaraciones juradas patrimoniales a personas	Documento	Física	180.00	2	165.00	Ejecución física	8.00	12.00	11.00	19.00	50.00	117.00	70.91	65.00
		Financiera	12,962,480.00	15	10,397,525.00	Ejecución financiera	516,613.33	553,323.00	205,587.56	1,012,512.50	2,288,006.39	5,733,396.77	55.14	44.16
Direccion y Coordinacion	Documento	Física	290.00	0	290.00	Ejecución física	25.00	24.00	24.00	24.00	97.00	290.00	100.00	100.00
		Financiera	70,121,885.00	18	79,404,565.00	Ejecución financiera	3,846,065.87	3,460,613.46	2,545,701.01	6,034,839.47	18,787,219.81	45,331,936.35	57.09	64.65



Sistema de Planes Institucionales -SIPLAN-
Reporte de Avance de Metas Físicas y Financieras

Ejecución mensual - Tercer Cuatrimestre 2,024

CONTRALORIA GENERAL DE CUENTAS

CONTRALORIA

Eje estratégico: 1-HACIA UNA FUNCIÓN PÚBLICA LEGÍTIMA Y EFICAZ

acción estratégica:

Resultado institucional

Para el año 2028, se incrementa la eficiencia en el uso de los recursos públicos por parte de las instituciones y servidores públicos en un 42% (de 1,151 informes en el año 2019 a 1,631 informes en el año 2028)

Producto/Subproducto	Unidad de Medida	Metas físicas/financieras	Metas financieras	Ejecución física/financiera	Ejecución 3er cuatrimestre					Acumulado al 3er cuatrimestre	% de Avances acumulados al 3er cuatrimestre	% de Avance acumulado al 3er cuatrimestre con metas iniciales
					Septiembre	Octubre	Noviembre	Diciembre	Total			
Informes de monitoreo y de presencia de verificación a entidades del sector público	Documento	Física	21,342.00	Ejecución física	2,589.00	4,892.00	5,109.00	385.00	12,755.00	21,336.00	99.97	0.00
		Financiera	25,924,972.00	Ejecución financiera	1,393,282.42	2,133,721.34	1,191,142.51	4,681,434.17	9,399,580.44	13,215,939.87	50.98	0.00
Informes de monitoreo de prevención a entidades públicas	Documento	Física	17,620.00	Ejecución física	2,120.00	4,240.00	4,600.00	0.00	10,980.00	17,620.00	100.00	0.00
		Financiera	24,396,572.00	Ejecución financiera	1,370,946.92	2,096,388.34	1,091,808.51	4,866,637.87	9,225,780.44	13,016,754.87	53.36	0.00
Informes de presencia de verificación de oficio a entidades públicas	Documento	Física	3,582.00	Ejecución física	485.00	443.00	503.00	356.00	1,767.00	3,582.00	100.00	0.00
		Financiera	1,529,400.00	Ejecución financiera	22,336.50	37,333.00	99,334.00	14,796.50	173,800.00	199,205.00	13.03	0.00
Informes de presencia de verificación a requerimiento a entidades públicas	Documento	Física	140.00	Ejecución física	4.00	9.00	6.00	9.00	28.00	134.00	95.71	0.00
		Financiera	0.00	Ejecución financiera	0.00	0.00	0.00	0.00	0.00	0.00	0.00	0.00



Sistema de Planes Institucionales -SIPLAN-
 Reporte de Avance de Metas Físicas y Financieras

Ejecución mensual - Tercer Cuatrimestre 2,024

CONTRALORIA

CONTRALORIA GENERAL DE CUENTAS

Eje estratégico: 1-HACIA UNA FUNCIÓN PÚBLICA LEGÍTIMA Y EFICAZ

acción estratégica:

Resultado institucional

Para el año 2026, se incrementan las capacidades de los servidores públicos en un 8% (de 107,996 personas capacitadas en el año 2023 a 116,500 personas en el 2026)

Producto/Subproducto	Unidad de Medida	Metas fiscales/financieras	Inicial anual	Reprogramaciones	Metas vigentes	Ejecución física/financiera	Ejecución 3er cuatrimestre					% 3er cuatrimestre	Acumulado al 3er cuatrimestre	% de Avance acumulado al 3er cuatrimestre	% de Avance acumulado al 3er cuatrimestre con metas iniciales
							Septiembre	Octubre	Noviembre	Diciembre	Total				
Personas capacitadas a nivel nacional con el fin de promover la probidad, transparencia, honestidad y rendición de cuentas	Documento	Física	126,700.00	2	127,235.00	Ejecución física	11,984.00	14,702.00	10,214.00	12,256.00	49,156.00	38.63	127,235.00	100.00	100.42
		Financiera	18,340,025.00	17	14,586,297.00	Ejecución financiera	698,022.64	629,790.16	422,497.26	1,105,280.33	2,855,590.39	19.58	7,132,481.06	48.90	38.89
Personas capacitadas a nivel nacional con el fin de promover la probidad, transparencia, honestidad y rendición de cuentas	Persona	Física	126,700.00	2	127,235.00	Ejecución física	11,984.00	14,702.00	10,214.00	12,256.00	49,156.00	38.63	127,235.00	100.00	100.42
		Financiera	18,340,025.00	17	14,586,297.00	Ejecución financiera	698,022.64	629,790.16	422,497.26	1,105,280.33	2,855,590.39	19.58	7,132,481.06	48.90	38.89

Productos vinculados a RE

Firma y sello de la máxima autoridad

f. Nombre: **Damaris Ortiz**

Directora de Planificación
 Dra. Dámas Eumice Ortiz de Godínez
 Directora
 Dirección de Planificación
 Contraloría General de Cuentas GUATEMALA, C.A.

