

22

PLANIF-OF-277-2024

Guatemala, 06 de septiembre de 2024

Licenciado

Carlos Antonio Mendoza Alvarado

Secretaría de Planificación y Programación de la Presidencia
Contraloría General de Cuentas
Presente


Respetable Licenciado Ruano:

Me es grato enviarle un cordial saludo.

De conformidad con el requerimiento en el Oficio Circular SPPD-DASP-01-2024/rdlo, por este medio me dirijo a usted para remitirle el reporte de "Avances de metas e indicadores de desempeño de la Contraloría General de Cuentas" correspondiente al Segundo Cuatrimestre 2024 (mayo-agosto), el cual fue registrado en el Sistema de Planes –SIPLAN-

SEGEPLAN
RECEPCION
10 SEP 2024
HORA: 10:53 NOMBRE: Silen

Deferentemente,


Dra. Damaris Eunice Ortiz de Godínez
Directora
Dirección de Planificación
Contraloría General de Cuentas

CONTRALORIA GENERAL DE CUENTAS
DIRECCION DE PLANIFICACION
GUATEMALA, C.A.

**Sistema de Planes Institucionales -SIPLAN-
Reporte de Avance de Metas Fisicas y Financieras**

Ejecución mensual - Segundo Cuatrimestre 2,024

CONTRALORIA

Institución: CONTRALORIA GENERAL DE CUENTAS

Productos Vinculados a PGG 2024-2028

Productos Institucionales

Resultado Institucional: Para el año 2028, se incrementa la eficiencia en el uso de los recursos públicos por parte de las instituciones y servidores públicos en un 42% (de 1,151 informes en el año 2019 a 1,631 informes en el año 2028)

Producto/Subproducto	Unidad de Medida	Metas físicas/financieras	Inicial anual	No. Reprogramación	Metas vigentes	Ejecución física/financiera	Ejecución 2do cuatrimestre				Acumulado al 2do cuatrimestre	% de Avance acumulado al 2do cuatrimestre	% de Avance acumulado al 2do cuatrimestre con metas iniciales	
							Mayo	Junio	Julio	Agosto				Total
Informes de fiscalización de entidades que administran recursos públicos	Documento	Física	1,956.00	2	1,840.00	Ejecución física	59	530	211	69	869.00	47.23	1,091.00	55.78
		Financiera	449,683,864.00	124	463,378,954.00	Ejecución financiera	31,747,661.35	12,766,622.89	24,285,421.81	25,153,991.15	93,933,287.20	20.27	164,770,066.24	36.64
Dirección y Coordinación	Documento	Física	38.00	0	38.00	Ejecución física	3	3	3	3	12.00	31.58	25.00	65.79
		Financiera	18,660,490.00	9	19,106,957.00	Ejecución financiera	1,105,966.07	376,699.73	850,333.25	895,706	3,230,705.05	16.91	5,753,042.64	30.83
Informes de auditoría de entidades que administran fideicomisos	Documento	Física	60.00	2	61.00	Ejecución física	0	0	20	1	29.00	35.80	66.00	110.00
		Financiera	17,589,070.00	7	17,906,918.00	Ejecución financiera	1,195,536.27	462,445.07	913,501.08	934,788.65	3,596,271.07	19.58	6,225,343.24	35.39
Informes de auditoría de entidades del Sector Educación, Ciencia, Cultura y Deportes	Documento	Física	53.00	2	65.00	Ejecución física	0	39	1	15	55.00	84.62	60.00	113.21
		Financiera	33,163,916.00	8	28,703,482.00	Ejecución financiera	2,163,964.75	619,206.18	1,577,652.18	1,569,439.5	5,930,264.61	20.66	10,590,691.62	31.66



**Sistema de Planes Institucionales -SIPLAN-
Reporte de Avance de Metas Fisicas y Financieras
Ejecución mensual - Segundo Cuatrimestre 2,024
CONTRALORIA**

Institución: CONTRALORIA GENERAL DE CUENTAS

Resultado Institucional: Para el año 2028, se incrementa la eficiencia en el uso de los recursos públicos por parte de las instituciones y servidores públicos en un 42% (de 1,151 informes en el año 2019 a 1,631 informes en el año 2028)

Producto/Subproducto	Unidad de Medida	Meta física/financiera	Inicial anual	No. Reprogramación	Metas vigentes	Ejecución física/financiera	Ejecución 2do cuatrimestre				Acumulado al 2do cuatrimestre	% de Avance acumulado al 2do cuatrimestre	% de Avance acumulado al 2do cuatrimestre con metas iniciales		
							Mayo	Junio	Julio	Agosto				Total	
Informes de auditoría de entidades del Sector Comunicaciones, Infraestructura Pública y Vivienda	Documento	Física	30.00	2	45.00	Ejecución física	0	23	0	4	27.00	60.00	28.00	62.22	93.33
		Financiera	15,407,986.00	7	14,955,187.00	Ejecución financiera	925,262.6	301,021.61	729,016.53	775,954.08	2,731,254.82	18.26	4,684,105.71	31.32	30.40
Informes de auditoría de entidades del Sector Defensa, Seguridad y Justicia	Documento	Física	38.00	2	38.00	Ejecución física	0	15	1	3	19.00	50.00	21.00	55.26	55.26
		Financiera	23,668,668.00	8	22,657,157.00	Ejecución financiera	1,554,842.99	497,888.33	1,150,986.82	1,183,174.69	4,396,892.83	19.41	7,817,768.11	34.50	32.62
Informes de auditoría de entidades del Sector Medio Ambiente y Recursos Naturales	Documento	Física	31.00	1	28.00	Ejecución física	0	14	1	1	16.00	57.14	16.00	57.14	51.61
		Financiera	25,989,002.00	8	25,930,278.00	Ejecución financiera	1,669,696.77	529,330.21	1,243,941.9	1,232,485	4,675,453.78	18.03	8,301,984.99	32.02	31.94
Informes de auditoría a entidades para Atención a Denuncias	Documento	Física	714.00	1	562.00	Ejecución física	32	34	10	19	96.00	16.90	191.00	33.99	26.75
		Financiera	89,091,748.00	10	104,274,784.00	Ejecución financiera	7,082,020.3	3,190,389.14	5,704,258.69	5,973,001.17	21,949,679.30	21.05	37,162,357.52	35.64	41.71
Informes de auditoría a Sistemas Informáticos y Normas de Gobierno de entidades	Documento	Física	28.00	1	20.00	Ejecución física	0	1	2	2	5.00	25.00	12.00	60.00	42.86
		Financiera	16,010,562.00	7	14,757,737.00	Ejecución financiera	950,272.59	422,436.03	765,080.33	753,135	2,690,623.95	19.59	5,192,560.06	35.19	32.43



**Sistema de Planes Institucionales -SIPLAN-
Reporte de Avance de Metas Físicas y Financieras
Ejecución mensual - Segundo Cuatrimestre 2,024**

CONTRALORIA

instiución: CONTRALORIA GENERAL DE CUENTAS

Resultado Institucional: Para el año 2028, se incrementa la eficiencia en el uso de los recursos públicos por parte de las instituciones y servidores públicos en un 42% (de 1,151 informes en el año 2019 a 1,631 informes en el año 2028)

Producto/Subproducto	Unidad de Medida	Metas físicas/financieras	Inicial anual	Nº Reprogramación	Metas vigentes	Ejecución física/financiera	Ejecución 2do cuatrimestre					% 2do cuatrimestre	Acumulado al 2do cuatrimestre	% de Avance acumulado al 2do cuatrimestre	% de Avance acumulado al 2do mes inicial
							Mayo	Junio	Julio	Agosto	Total				
Informes de auditoría a entidades de Contralorías	Documento	Física	180.00	1	90.00	Ejecución física	4	3	3	1	11.00	12.22	31.00	34.44	17.22
		Financiera	10,266,886.00	9	9,150,609.00	Ejecución financiera	582,535.02	467,916.99	462,091.77	1,796,041.86	19.63	3,354,414.97	36.66	32.61	
Informes de auditoría a entidades que administran Recursos Públicos con Indígenas y Grupos Vulnerables	Documento	Física	21.00	2	20.00	Ejecución física	1	13	2	0	16.00	80.00	18.00	90.00	85.71
		Financiera	12,679,338.00	5	12,142,823.00	Ejecución financiera	812,736.52	251,150	607,464.01	613,925.55	2,285,278.08	18.82	4,056,148.28	33.40	31.99
Informes de auditoría a entidades en proceso de Obra Pública y Gestión Ambiental	Documento	Física	205.00	1	144.00	Ejecución física	1	81	30	3	115.00	79.86	118.00	81.94	57.56
		Financiera	24,901,028.00	7	21,861,261.00	Ejecución financiera	1,346,182.14	436,333.85	972,306.61	976,234.39	3,735,076.99	17.09	6,785,884.75	31.04	27.25
Informes de auditoría de entidades del Sector Economía, Finanzas, Trabajo y Previsión Social	Documento	Física	18.00	1	16.00	Ejecución física	0	15	1	0	16.00	100.00	16.00	100.00	86.89
		Financiera	20,291,240.00	6	18,773,854.00	Ejecución financiera	1,208,467.36	365,329	900,240	998,975.57	3,383,011.93	18.02	5,989,374.31	31.90	29.52
Informes de auditoría de entidades del Sector Organizaciones e Instituciones de Apoyo	Documento	Física	26.00	2	45.00	Ejecución física	1	25	1	3	30.00	66.67	32.00	71.11	123.08
		Financiera	21,142,842.00	6	18,981,167.00	Ejecución financiera	1,177,025.49	334,499.6	892,418.63	869,285	3,293,228.92	17.35	5,789,543.17	30.50	27.36



**Sistema de Planes Institucionales -SIPLAN-
Reporte de Avance de Metas Físicas y Financieras**

Ejecución mensual - Segundo Cuatrimestre 2.024

CONTRALORIA

Instiución: CONTRALORIA GENERAL DE CUENTAS

Para el año 2028, se incrementa la eficiencia en el uso de los recursos públicos por parte de las instituciones y servidores públicos en un 42% (de 1,151 informes en el año 2019 a 1,631 informes en el año 2028)

Resultado Institucional:

Producto/Subproducto	Unidad de Medida	Meses Hicieron falta	Inicial anual	No. Reprogramación	Metas vigentes	Ejecución financiera	Ejecución 2do cuatrimestre					Acumulado al 2do cuatrimestre	% de Avance acumulado al 2do cuatrimestre con metas iniciales	
							Mayo	Junio	Julio	Agosto	Total			
Informes de auditoría de entidades del Sector Salud y Seguridad Social	Documento	Física	41.00	2	56.00	Ejecución física	5	31	1	2	39.00	42.00	75.00	102.44
		Financiera	28,702,860.00	8	28,039,643.00	Ejecución financiera	1,996,551.39	682,555.68	1,482,414.98	1,592,621.03	5,746,153.08	10,177,694.89	36.22	35.46
Informes de auditoría de entidades del Sector Municipalidades y Consejos de Desarrollo	Documento	Física	467.00	2	595.00	Ejecución física	4	226	135	12	377.00	408.00	69.74	87.37
		Financiera	88,876,586.00	9	86,022,109.00	Ejecución financiera	6,213,977.34	3,203,858.03	4,506,311.3	4,450,458.79	18,373,603.46	34,132,518.75	39.68	36.40
Informes de auditoría de desempeño de entidades que administran recursos públicos	Documento	Física	6.00	1	7.00	Ejecución física	0	7	0	0	7.00	7.00	100.00	116.67
		Financiera	2,921,160.00	8	20,955,206.00	Ejecución financiera	1,758,611.75	807,942.33	1,502,578.41	1,940,314.96	6,009,447.45	8,846,853.22	44.11	302.85
Informes de fiscalización de entidades y empleados públicos en materia de probidad fiscal	Documento	Física	482.00	2	485.00	Ejecución física	32	33	27	34	126.00	267.00	55.05	54.27
		Financiera	91,475,275.00	27	100,225,563.00	Ejecución financiera	6,837,862.98	2,857,019.83	4,741,508.07	5,686,185.54	20,222,556.42	36,276,307.84	38.19	38.66
Informes de auditoría administrativa a entidades a fiscalizar	Documento	Física	22.00	2	30.00	Ejecución física	4	2	0	0	6.00	7.00	23.33	31.82
		Financiera	8,370,910.00	9	11,559,839.00	Ejecución financiera	691,831.11	412,159.05	562,007.72	643,673.01	2,309,670.89	4,286,230.92	37.06	51.20



**Sistema de Planes Institucionales -SIPLAN-
Reporte de Avance de Metas Físicas y Financieras
Ejecución mensual - Segundo Cuatrimestre 2,024
CONTRALORIA**

Institución: CONTRALORIA GENERAL DE CUENTAS

Resultado Institucional: Para el año 2028, se incrementa la eficiencia en el uso de los recursos públicos por parte de las instituciones y servidores públicos en un 42% (de 1,151 informes en el año 2019 a 1,631 informes en el año 2028)

Producto/Subproducto	Unidad de Medida	Metas financieras	Inicial anual	No. Reprogramación	Metas Vigentes	Ejecución financiera	Ejecución 2do cuatrimestre				% 2do cuatrimestre	Acumulado al 2do cuatrimestre	% de Avance acumulado al 2do cuatrimestre	% de Avance acumulado al 2do cuatrimestre con metas iniciales	
							Mayo	Junio	Julio	Agosto					Total
Informes de auditoría de declaraciones juradas patrimoniales a personas	Documento	Física	180.00	2	165.00	Ejecución física	4	7	3	9	23.00	13.34	67.00	40.61	37.22
		Financiera	12,982,480.00	8	11,837,836.00	Ejecución financiera	688,232.67	215,864.8	511,283.5	518,340	1,933,660.97	16.33	3,445,360.36	28.10	26.54
Direccion y Coordinacion	Documento	Física	290.00	0	290.00	Ejecución física	24	24	24	25	97.00	33.45	193.00	66.55	66.55
		Financiera	76,121,895.00	10	76,827,888.00	Ejecución financiera	5,457,799.2	2,329,055.98	3,668,216.05	4,524,152.33	15,979,224.56	20.80	28,544,716.54	37.15	40.71
Informes de monitoreo y de presencia de verificación a entidades del sector público	Documento	Física	0.00	1	16,810.00	Ejecución física	1,105	1,958	2,440	2,596	8,099.00	48.18	8,581.00	51.05	0.00
		Financiera	0.00	6	16,196,026.00	Ejecución financiera	520,470	861,784.15	959,415.33	1,674,709.95	3,616,379.43	23.56	3,816,379.43	23.56	0.00
Informes de monitoreo de prevención a entidades públicas	Documento	Física	0.00	1	13,020.00	Ejecución física	900	1,720	2,020	2,020	6,660.00	51.15	6,660.00	51.15	0.00
		Financiera	0.00	4	14,681,626.00	Ejecución financiera	520,470	661,012.15	951,006.33	1,658,495.95	3,790,974.43	25.82	3,790,974.43	25.82	0.00
Informes de presencia de verificación de oficio a entidades públicas	Documento	Física	0.00	1	3,600.00	Ejecución física	197	232	409	567	1,405.00	38.03	1,815.00	50.42	0.00
		Financiera	0.00	2	1,514,400.00	Ejecución financiera	0	772	8,409	16,224	25,405.00	1.68	25,405.00	1.68	0.00



**Sistema de Planes Institucionales -SIPLAN-
Reporte de Avance de Metas Físicas y Financieras
Ejecución mensual - Segundo Cuatrimestre 2024**

Institución: CONTRALORIA GENERAL DE CUENTAS

Resultado Institucional: Para el año 2028, se incrementa la eficiencia en el uso de los recursos públicos por parte de las instituciones y servidores públicos en un 42% (de 1,151 informes en el año 2019 a 1,631 informes en el año 2028)

Producto/Subproducto	Unidad de Medida	Metas fiscales/financieras	Incidia anual	No. Reprogramación	Metas vigentes	Ejecución fiscales/financieras	Ejecución 2do cuatrimestre					% de Avance acumulado al 2do cuatrimestre con metas iniciales			
							Mayo	Junio	Julio	Agosto	Total		% 2do cuatrimestre		
Informes de presencia de verificación a requerimiento a entidades públicas	Física		0.00	1	190.00	Ejecución física	8	6	11	9	34.00	17.89		106.00	55.79
	Financiera	Documento	0.00	0	0.00	Ejecución financiera	0	0	0	0	0.00	0.00	0.00	0.00	0.00

Resultado Institucional: Para el año 2026, se incrementan las capacidades de los servidores públicos en un 8% (de 107,996 personas capacitadas en el año 2023 a 116,500 personas en el 2026)

Producto/Subproducto	Unidad de Medida	Metas fiscales/financieras	Incidia anual	No. Reprogramación	Metas vigentes	Ejecución fiscales/financieras	Ejecución 2do cuatrimestre					% de Avance acumulado al 2do cuatrimestre con metas iniciales			
							Mayo	Junio	Julio	Agosto	Total		% 2do cuatrimestre		
Personas capacitadas a nivel nacional con el fin de promover la probidad, transparencia, honestidad y rendición de cuentas	Física		126,700.00	1	115,000.00	Ejecución física	8,649	17,757	13,907	8,757	48,070.00	42.67		78,079.00	67.89
	Financiera	Documento	18,340,025.00	10	15,957,478.00	Ejecución financiera	799,694.31	251,457.25	586,009.4	893,193.03	2,530,353.99	15.86	4,276,890.67	26.80	23.32
Personas capacitadas a nivel nacional con el fin de promover la probidad, transparencia, honestidad y rendición de cuentas	Física		126,700.00	1	115,000.00	Ejecución física	8,649	17,757	13,907	8,757	48,070.00	42.67	78,079.00	67.89	61.63
	Financiera	Personas	18,340,025.00	10	15,957,478.00	Ejecución financiera	799,694.31	251,457.25	586,009.4	893,193.03	2,530,353.99	15.86	4,276,890.67	26.80	23.32

Resultado Institucional: Sin resultado

Producto/Subproducto	Unidad de Medida	Metas fiscales/financieras	Incidia anual	No. Reprogramación	Metas vigentes	Ejecución fiscales/financieras	Ejecución 2do cuatrimestre					% de Avance acumulado al 2do cuatrimestre con metas iniciales			
							Mayo	Junio	Julio	Agosto	Total		% 2do cuatrimestre		



**Sistema de Planes Institucionales -SIPLAN-
Reporte de Avance de Metas Fisicas y Financieras**


Ejecución mensual - Segundo Cuatrimestre 2,024

CONTRALORIA

Institución: CONTRALORIA GENERAL DE CUENTAS

Resultado Institucional: Sin resultado

Producto/Subproducto	Unidad de Medida	Meta Fisic/financiera	Inicial anual	No. Reprogramación	Metas vigentes	Ejecución fisic/financiera	Ejecución 2do cuatrimestre					Acumulado al 2do cuatrimestre	% de Avance acumulado al 2do cuatrimestre	% de Avance acumulado al 2do cuatrimestre con metas iniciales	
							Mayo	Junio	Julio	Agosto	Total				
Direccion y Coordinacion	Documento	Fisica	38.00	0	38.00	Ejecución fisica	3	3	3	3	12.00	25.00	31.58	65.79	65.79
		Financiera	59,722,666.00	9	57,393,896.00	Ejecución financiera	3,525,486.78	1,073,859.15	2,432,731.9	2,848,959.86	9,881,047.69	17,734,391.41	17.22	30.90	30.20
Direccion y Coordinacion	Documento	Fisica	38.00	0	38.00	Ejecución fisica	3	3	3	3	12.00	25.00	31.58	65.79	65.79
		Financiera	59,722,666.00	9	57,393,896.00	Ejecución financiera	3,525,486.78	1,073,859.15	2,432,731.9	2,848,959.86	9,881,046.69	17,734,420.41	17.22	30.90	30.20
Servicios Administrativos	Documento	Fisica	13.00	0	13.00	Ejecución fisica	1	1	1	1	4.00	9.00	30.77	66.23	66.23
		Financiera	77,528,637.00	11	60,885,156.00	Ejecución financiera	4,793,248.66	2,512,355.14	3,769,399.18	3,632,514.32	14,707,477.30	23,135,103.58	24.16	38.00	28.84
Servicios Administrativos	Documento	Fisica	13.00	0	13.00	Ejecución fisica	1	1	1	1	4.00	9.00	30.77	66.23	66.23
		Financiera	77,528,637.00	11	60,885,156.00	Ejecución financiera	4,793,248.66	2,512,355.14	3,769,399.18	3,632,514.32	14,707,477.30	23,135,103.58	24.16	38.00	28.84
Servicios Financieros	Documento	Fisica	12.00	0	12.00	Ejecución fisica	1	1	1	1	4.00	8.00	33.33	66.67	66.67
		Financiera	14,991,470.00	9	11,608,957.00	Ejecución financiera	725,658.66	301,901.55	532,192.67	632,476.56	2,192,229.44	4,052,303.52	18.56	34.32	27.05



Sistema de Planes Institucionales -SIPLAN-
Reporte de Avance de Metas Fisicas y Financieras

Ejecución mensual - Segundo Cuatrimestre 2,024

CONTRALORIA

Institución: CONTRALORIA GENERAL DE CUENTAS

Resultado Institucional: Sin resultado

Producto/Subproducto	Unidad de Medida	Meta Fisica/Financiera	Inicial anual	No. Reprogramación	Metas vigentes	Ejecución Fisica/Financiera	Ejecución 2do cuatrimestre				Acumulado al 2do cuatrimestre	% de Avance acumulado al 2do cuatrimestre	% de Avance acumulado al 2do cuatrimestre con metas iniciales	
							Mayo	Junio	Julio	Agosto				Total
Servicios Financieros	Documento	Fisica	12.00	0	12.00	Ejecución fisica	1	1	1	1	4.00	33.33	8.00	66.67
		Financiera	14,981,470.00	9	11,808,957.00	Ejecución financiera	725,658.66	301,901.55	532,192.67	632,476.58	2,192,229.44	18.56	4,652,303.52	27.05
Servicios de Tecnología de la Información y Comunicacion	Documento	Fisica	12.00	0	12.00	Ejecución fisica	1	1	1	1	4.00	33.33	8.00	66.67
		Financiera	33,027,742.00	8	46,754,992.00	Ejecución financiera	3,622,585.26	1,352,100.36	6,949,062.64	1,134,311.45	13,158,059.71	28.14	17,240,993.89	52.20
Servicios de Tecnología de la Información y Comunicacion	Documento	Fisica	12.00	0	12.00	Ejecución fisica	1	1	1	1	4.00	33.33	8.00	66.67
		Financiera	33,027,742.00	8	46,754,992.00	Ejecución financiera	3,622,585.26	1,252,100.36	6,949,062.64	1,134,311.45	13,158,059.71	28.14	17,240,993.89	52.20
Servicios de Asesoría Jurídica	Documento	Fisica	12.00	0	12.00	Ejecución fisica	1	1	1	1	4.00	33.33	8.00	66.67
		Financiera	17,167,376.00	8	18,262,676.00	Ejecución financiera	1,167,531.75	364,730	897,878.37	935,321.04	3,365,561.16	18.43	5,809,542.81	33.84
Servicios de Asesoría Jurídica	Documento	Fisica	12.00	0	12.00	Ejecución fisica	1	1	1	1	4.00	33.33	8.00	66.67
		Financiera	17,167,376.00	8	18,262,676.00	Ejecución financiera	1,167,531.75	364,730	897,878.37	935,321.04	3,365,561.16	18.43	5,809,542.81	33.84



**Sistema de Planes Institucionales -SIPLAN-
 Reporte de Avance de Metas Fisicas y Financieras
 Ejecución mensual - Segundo Cuatrimestre 2,024**

CONTRALORIA

Institución: CONTRALORIA GENERAL DE CUENTAS

Resultado Institucional: Sin resultado

Producto/Subproducto	Unidad de Medida	Metas Fisic/financiera	Inicial anual	No. Reprogramación	Metas vigentes	Ejecución Fisic/financiera	Ejecución 2do cuatrimestre					Acumulado al 2do cuatrimestre	% de Avance acumulado al 2do cuatrimestre	% de Avance acumulado al 2do mes del mes inicial
							Mayo	Junio	Julio	Agosto	Total			
Servicios de Auditoria Interna	Documento	Fisica	12.00	0	12.00	Ejecución fisica	1	1	1	1	4.00	8.00	66.67	66.67
		Financiera	4,363,930.00	5	4,697,399.00	Ejecución financiera	275,026.6	99,889	201,715	213,072.8	789,702.40	1,496,662.57	29.95	32.23
Servicios de Auditoria Interna	Documento	Fisica	12.00	0	12.00	Ejecución fisica	1	1	1	1	4.00	8.00	66.67	66.67
		Financiera	4,363,930.00	5	4,697,399.00	Ejecución financiera	275,026.6	99,889	201,715	213,072.8	789,702.40	1,496,662.57	29.95	32.23
Servicios de Cooperación y Comunicación	Documento	Fisica	24.00	0	24.00	Ejecución fisica	2	2	2	2	8.00	16.00	66.67	66.67
		Financiera	17,218,240.00	7	16,067,653.00	Ejecución financiera	918,906.51	444,468.35	846,320.43	876,349.91	3,086,045.20	5,218,119.89	32.48	30.31
Servicios de Cooperación y Comunicación	Documento	Fisica	24.00	0	24.00	Ejecución fisica	2	2	2	2	8.00	16.00	66.67	66.67
		Financiera	17,218,240.00	7	16,067,653.00	Ejecución financiera	918,906.51	444,468.35	846,320.43	876,349.91	3,086,045.20	5,218,119.89	32.48	30.31
Servicios de Planificación	Documento	Fisica	12.00	0	12.00	Ejecución fisica	1	1	1	1	4.00	8.00	66.67	66.67
		Financiera	7,431,060.00	4	7,727,920.00	Ejecución financiera	450,615.58	119,910	354,441	349,475.7	1,274,442.28	2,214,829.46	28.66	28.61



**Sistema de Planes Institucionales -SIPLAN-
Reporte de Avance de Metas Fisicas y Financieras**

Ejecución mensual - Segundo Cuatrimestre 2,024

CONTRALORIA

Institución: CONTRALORIA GENERAL DE CUENTAS

Resultado Institucional: Sin resultado

Producto/Subproducto	Unidad de Medida	Metas Institucionales	Inicial anual	No. Reprogramación	Metas Vigentes	Ejecución física/financiera	Ejecución 2do cuatrimestre				% 2do cuatrimestre	Acumulado al 2do cuatrimestre	% de Avance acumulado al 2do cuatrimestre	% de Avance acumulado al 2do cuatrimestre con metas iniciales	
							Mayo	Junio	Julio	Agosto					
Servicios de Planificación	Documento	Física	12,00	0	12,00	Ejecución física	1	1	1	1	4,00	33,33	8,00	66,67	66,67
		Financiera	7,431,060,00	4	7,727,920,00	Ejecución financiera	450,615,68	119,910	354,441	349,475,7	1,274,442,38	16,49	2,214,829,56	28,96	29,81
Servicios de Seguridad Integral	Documento	Física	12,00	0	12,00	Ejecución física	1	1	1	1	4,00	33,33	8,00	66,67	66,67
		Financiera	17,899,862,00	8	17,869,620,00	Ejecución financiera	1,491,923,59	469,967,25	893,027,91	1,009,038,98	3,844,957,73	21,52	6,448,256,66	36,08	36,03
Servicios de Seguridad Integral	Documento	Física	12,00	0	12,00	Ejecución física	1	1	1	1	4,00	33,33	8,00	66,67	66,67
		Financiera	17,899,862,00	8	17,869,620,00	Ejecución financiera	1,491,923,59	469,967,25	893,027,91	1,009,038,98	3,844,957,73	21,52	6,448,256,66	36,08	36,03
Servicios de Recurso Humano	Documento	Física	12,00	0	12,00	Ejecución física	1	1	1	1	4,00	33,33	8,00	66,67	66,67
		Financiera	73,050,853,00	9	122,069,860,00	Ejecución financiera	5,734,210,07	3,755,360,98	4,534,141,79	4,322,498,77	18,346,211,61	15,03	35,730,436,81	29,27	48,91
Servicios de Recurso Humano	Documento	Física	12,00	0	12,00	Ejecución física	1	1	1	1	4,00	33,33	8,00	66,67	66,67
		Financiera	73,050,853,00	9	122,069,860,00	Ejecución financiera	5,734,210,07	3,755,360,98	4,534,141,79	4,322,498,77	18,346,211,61	15,03	35,910,436,81	29,42	49,16




Sistema de Planes Institucionales -SIPLAN-
Reporte de Avance de Metas Fisicas y Financieras
Ejecución mensual - Segundo Cuatrimestre 2.024
CONTRALORIA

Institución: **CONTRALORIA GENERAL DE CUENTAS**

Resultado Institucional: Sin resultado

Producto/Subproducto	Unidad de Medidas	Metas Fisica/Financiera	Iniciál anual	No. Reprogramación	Metas vigentes	Ejecución física/financiera	Ejecución 2do cuatrimestre				% 2do cuatrimestre	Acumulado al 2do cuatrimestre	% de Avance acumulado al 2do cuatrimestre	% de Avance acumulado al 2do cuatrimestre con metas iniciales
							Mayo	Junio	Julio	Agosto				
Partidas no asignables	Física		1.00	1	3.00	Ejecución física	0	0	0	0	0.00	3.00	100.00	300.00
	Documento		110,000.00	0	110,000.00	Ejecución financiera	0	0	0	0	0.00	96,294.88	90.27	90.27
Membresía a organizaciones internacionales de entidades fiscalizadoras superiores	Física		1.00	1	3.00	Ejecución física	0	0	0	0	0.00	3.00	100.00	300.00
	Documento		110,000.00	0	110,000.00	Ejecución financiera	0	0	0	0	0.00	96,294.08	90.27	90.27

Firma y sello de la máxima autoridad



f. Nombre: **Damaris Ortiz**
Dra. Damaris Ortiz de Godínez
 Directora
 Dirección de Planificación
 Contraloría General de Cuentas

