

Informe de Gestión correspondiente al 2do. Cuatrimestre 2024

Según Artículos 4 y 42 del Decreto 101-97, Ley Orgánica del Presupuesto y sus
modificaciones
y
Artículo 20 del Acuerdo Gubernativo 540-2013 “Reglamento de la Ley Orgánica del
Presupuesto”

Presentación

El presente informe muestra la Ejecución Analítica del Presupuesto de la Contraloría General de Cuentas correspondiente al periodo de Enero - Agosto de 2024, así mismo da cumplimiento a lo estipulado en los artículos 4 y 42 de la Ley Orgánica el Presupuesto, Decreto 101-97 y sus reformas y el artículo 20 del Acuerdo Gubernativo 540-2013 "Reglamento de la Ley Orgánica del Presupuesto".

El documento está integrado de la siguiente forma:

- Ejecución Financiera del gasto por programa, actividad y renglón IGRC01, Reporte R00820850.rpt.
- Ejecución Física IGRC02, Reporte R00822834.rpt.
- Comparación de Ejecución Financiera y Física IGRC03, Reporte R00820869.rpt.
- Ejecución Financiera de los recursos por Rubro de Ingresos IGRC04, Reporte R00820856.rpt.
- Resultados Económicos y Financieros IGRC05, Reporte R00820875.rpt.
- Análisis y Justificación de las principales variaciones IGRC06, Reporte R00820857.rpt.

La fuente de información que sirvió para generar este documento es el Sistema de Contabilidad Integrado para Descentralizadas - SICOINDES - como instrumento de control y registro de la ejecución financiera para el periodo 2,024.

Guatemala Septiembre de 2024.

Ejecución Financiera del Gasto por Programa, Actividad y Renglón

DEL MES DE ENERO AL MES DE AGOSTO

EJERCICIO: 2024

CORTE: ENTIDAD

PG - SPG - PY - ACT - OB - REN	ASIGNADO	MODIFICADO	VIGENTE	DEVENGADO	% EJEC
NTIDAD:11140020-000-00					
1 / ACTIVIDADES CENTRALES	CONTRALORÍA GENERAL DE CUENTAS				
00 SIN SUBPROGRAMA					
000 SIN PROYECTO					
001 000 DIRECCIÓN SUPERIOR					
011	PERSONAL PERMANENTE	-4,322,000.00	15,848,800.00	10,527,776.88	66.43
012	COMPLEMENTO PERSONAL AL SALARIO DEL PERSONAL PERMANENTE	10,392.00	68,556.00	42,150.62	61.48
013	COMPLEMENTO POR ANTIGÜEDAD AL PERSONAL PERMANENTE	6,420.00	58,680.00	36,780.06	62.68
014	COMPLEMENTO POR CALIDAD PROFESIONAL AL PERSONAL PERMANENTE	-47,750.00	379,750.00	206,349.99	54.34
015	COMPLEMENTOS ESPECÍFICOS AL PERSONAL PERMANENTE	-1,499,409.00	26,444,879.00	16,283,287.37	61.57
029	OTRAS REMUNERACIONES DE PERSONAL TEMPORAL	869,826.00	6,029,826.00	3,489,118.30	57.86
063	GASTOS DE REPRESENTACIÓN EN EL INTERIOR	0.00	144,000.00	96,000.00	66.67
071	AGUINALDO	1,725,727.00	1,721,627.00	673,152.28	39.10
072	BONIFICACIÓN ANUAL (BONO 14)	1,725,727.00	1,404,557.00	1,308,737.20	93.18
073	BONO VACACIONAL	45,200.00	45,000.00	276.98	0.62
122	IMPRESIÓN, ENCUADERNACIÓN Y REPRODUCCIÓN	0.00	17,000.00	0.00	0.00
133	VIÁTICOS EN EL INTERIOR	6,700.00	146,700.00	13,972.75	9.52
134	COMPENSACIÓN POR KILOMETRO RECORRIDO	0.00	65,000.00	1,193.40	1.84
165	MANTENIMIENTO Y REPARACIÓN DE MEDIOS DE TRANSPORTE	237,000.00	293,000.00	210,058.57	71.69
168	MANTENIMIENTO Y REPARACIÓN DE EQUIPO DE CÓMPUTO	10,000.00	10,000.00	0.00	0.00
183	SERVICIOS JURÍDICOS	390,000.00	264,500.00	144,354.84	54.58
184	SERVICIOS ECONÓMICOS, FINANCIEROS, CONTABLES Y DE AUDITORÍA	0.00	1,855,057.00	999,596.80	53.88
189	OTROS ESTUDIOS Y/O SERVICIOS	0.00	362,000.00	217,967.73	60.21
199	OTROS SERVICIOS	20,000.00	6,000.00	0.00	0.00
211	ALIMENTOS PARA PERSONAS	35,971.00	48,971.00	15,640.64	31.94
232	ACABADOS TEXTILES	1,771.00	1,771.00	0.00	0.00

Sistema de Contabilidad Integrada Gubernamental
 Informes de Gestión y Rendición de Cuentas - IGRCOI
 Ejecución Financiera
 Expresado en Quetzales
 DEL MES DE ENERO AL MES DE AGOSTO

PAGINA : 2 DE 28
 FECHA : 2/09/2024
 HORA : 22:52.32
 REPORTE: R00820850.rpt

EJERCICIO: 2024

CORTE: ENTIDAD

PG - SPG - PY - ACT-OB - REN	ASIGNADO	MODIFICADO	VIGENTE	DEVENGADO	% EJEC
233	0.00	3,300.00	3,300.00	3,300.00	100.00
241	78,510.00	-8,300.00	70,210.00	13,690.83	19.50
242	1,500.00	0.00	1,500.00	32.00	2.13
243	15,110.00	0.00	15,110.00	306.00	2.03
244	7,016.00	0.00	7,016.00	0.00	0.00
247	200,000.00	-10,000.00	190,000.00	61,250.00	32.24
253	0.00	70,000.00	70,000.00	28,028.00	40.04
254	0.00	500.00	500.00	0.00	0.00
262	76,086.00	0.00	76,086.00	75,600.00	99.36
267	67,020.00	-1,000.00	66,020.00	23,617.00	35.77
268	10,201.00	0.00	10,201.00	0.00	0.00
289	0.00	300.00	300.00	0.00	0.00
291	62,816.00	-8,000.00	54,816.00	2,984.05	5.44
292	0.00	500.00	500.00	106.00	21.20
297	0.00	3,000.00	3,000.00	2,257.77	75.26
298	41,999.00	-15,000.00	26,999.00	14,803.19	54.83
299	0.00	2,000.00	2,000.00	1,000.00	50.00
322	0.00	217,625.00	217,625.00	0.00	0.00
324	0.00	65,000.00	65,000.00	0.00	0.00
326	0.00	1,500.00	1,500.00	0.00	0.00
328	0.00	15,000.00	15,000.00	0.00	0.00
329	0.00	58,140.00	58,140.00	0.00	0.00
TOTAL 001 000 DIRECCIÓN SUPERIOR	58,722,666.00	-2,552,169.00	56,170,497.00	34,493,389.25	61.41
002 000 GESTIÓN ADMINISTRATIVA	11,526,000.00	-1,824,135.00	9,701,865.00	6,586,376.23	67.89
011 PERSONAL PERMANENTE					

Sistema de Contabilidad Integrada Gubernamental
 Informes de Gestión y Rendición de Cuentas - IGRC01
 Ejecución Financiera
 Expresado en Quetzales
 DEL MES DE ENERO AL MES DE AGOSTO

PAGINA : 3 DE 28
 FECHA : 2/09/2024
 HORA : 22:52.32
 REPORTE: R00820850.rpt

EJERCICIO: 2024

CORTE: ENTIDAD

PG - SPG - PY - ACT - OB - REN	ASIGNADO	MODIFICADO	VIGENTE	DEVENGADO	% EJE
012	137,364.00	-29,459.00	107,905.00	42,400.00	39.29
	COMPLEMENTO PERSONAL AL SALARIO DEL PERSONAL PERMANENTE				
013	56,940.00	-525.00	56,415.00	35,268.58	62.52
	COMPLEMENTO POR ANTIGÜEDAD AL PERSONAL PERMANENTE				
014	139,500.00	-25,000.00	114,500.00	54,864.11	47.92
	COMPLEMENTO POR CALIDAD PROFESIONAL AL PERSONAL PERMANENTE				
015	20,077,468.00	-363,949.00	19,713,519.00	13,050,221.04	66.20
	COMPLEMENTOS ESPECÍFICOS AL PERSONAL PERMANENTE				
029	5,148,000.00	311,716.00	5,459,716.00	3,190,576.35	58.44
	OTRAS REMUNERACIONES DE PERSONAL TEMPORAL				
063	144,000.00	0.00	144,000.00	96,000.00	66.67
	GASTOS DE REPRESENTACIÓN EN EL INTERIOR				
071	988,317.00	-333,933.00	654,384.00	400,425.28	61.19
	AGUINALDO				
072	988,317.00	-124,657.00	863,660.00	836,665.08	96.87
	BONIFICACIÓN ANUAL (BONO 14)				
073	38,200.00	-1,200.00	37,000.00	273.22	0.74
	BONO VACACIONAL				
111	2,500,000.00	-520,000.00	1,980,000.00	1,469,823.11	74.23
	ENERGÍA ELÉCTRICA				
112	189,000.00	0.00	189,000.00	10,590.00	5.60
	AGUA				
113	5,000,000.00	-1,318,115.00	3,681,885.00	1,013,527.86	27.53
	TELEFONÍA				
114	170,000.00	-167,000.00	3,000.00	0.00	0.00
	CORREOS Y TELÉGRAFOS				
115	60,000.00	0.00	60,000.00	32,800.00	54.67
	EXTRACCIÓN DE BASURA Y DESTRUCCIÓN DE DESECHOS SÓLIDOS				
116	25,000.00	-13,000.00	12,000.00	0.00	0.00
	SERVICIOS DE LAVANDERÍA				
122	400,000.00	-215,000.00	185,000.00	55,079.00	29.77
	IMPRESIÓN, ENCUADERNACIÓN Y REPRODUCCIÓN				
133	240,000.00	983,770.00	1,223,770.00	812,073.49	66.36
	VIÁTICOS EN EL INTERIOR				
142	13,000.00	0.00	13,000.00	375.00	2.88
	FLETES				
151	90,000.00	0.00	90,000.00	52,416.00	58.24
	ARRENDAMIENTO DE EDIFICIOS Y LOCALES				
153	1,500,000.00	-759,412.00	740,588.00	488,248.44	65.93
	ARRENDAMIENTO DE MÁQUINAS Y EQUIPOS DE OFICINA				
155	10,000.00	0.00	10,000.00	0.00	0.00
	ARRENDAMIENTO DE MEDIOS DE TRANSPORTE				
156	165,000.00	-100,000.00	65,000.00	0.00	0.00
	ARRENDAMIENTO DE OTRAS MÁQUINAS Y EQUIPO				
157	150,000.00	0.00	150,000.00	9,956.00	6.64
	ARRENDAMIENTO DE EQUIPO DE CÓMPUTO				
158	180,000.00	14,477.00	194,477.00	179,952.00	92.53
	DERECHOS DE BIENES INTANGIBLES				

DEL MES DE ENERO AL MES DE AGOSTO

EJERCICIO: 2024

CORTE: ENTIDAD

PG - SPG - PY - ACT - OB - REN

	ASIGNADO	MODIFICADO	VIGENTE	DEVENGADO	% EJEC
162	MANTENIMIENTO Y REPARACIÓN DE EQUIPO DE OFICINA	40,000.00	0.00	40,000.00	0.00
163	MANTENIMIENTO Y REPARACIÓN DE EQUIPO MÉDICO, SANITARIO Y DE LABORATORIO	30,000.00	0.00	30,000.00	0.00
164	MANTENIMIENTO Y REPARACIÓN DE EQUIPOS EDUCACIONALES Y RECREATIVOS	30,000.00	0.00	30,000.00	0.00
165	MANTENIMIENTO Y REPARACIÓN DE MEDIOS DE TRANSPORTE	1,592,000.00	-60,175.00	1,531,825.00	403,667.28
168	MANTENIMIENTO Y REPARACIÓN DE EQUIPO DE CÓMPUTO	100,000.00	-60,000.00	40,000.00	2,750.00
169	MANTENIMIENTO Y REPARACIÓN DE OTRAS MAQUINARIAS Y EQUIPOS	120,000.00	-50,000.00	70,000.00	47,783.90
171	MANTENIMIENTO Y REPARACIÓN DE EDIFICIOS	7,600,000.00	-7,183,650.00	416,350.00	168,697.80
174	MANTENIMIENTO Y REPARACIÓN DE INSTALACIONES	1,000,000.00	-750,000.00	250,000.00	16,280.00
181	ESTUDIOS, INVESTIGACIONES Y PROYECTOS DE PRE-FACTIBILIDAD Y FACTIBILIDAD	50,000.00	180,000.00	230,000.00	26,400.00
183	SERVICIOS JURÍDICOS	180,000.00	281,900.00	461,900.00	301,774.20
184	SERVICIOS ECONÓMICOS, FINANCIEROS, CONTABLES Y DE AUDITORÍA	250,000.00	0.00	250,000.00	0.00
188	SERVICIOS DE INGENIERÍA, ARQUITECTURA Y SUPERVISIÓN DE OBRAS	300,000.00	-12,096.00	287,904.00	187,903.22
189	OTROS ESTUDIOS Y/O SERVICIOS	65,000.00	629,700.00	694,700.00	353,645.16
191	PRIMAS Y GASTOS DE SEGUROS Y FIANZAS	1,500,000.00	600,000.00	2,100,000.00	31,168.08
195	IMPUESTOS, DERECHOS Y TASAS	500,000.00	-450,000.00	50,000.00	14,330.02
197	SERVICIOS DE VIGILANCIA	5,400.00	0.00	5,400.00	0.00
199	OTROS SERVICIOS	600,500.00	-262,370.00	338,130.00	104,624.30
211	ALIMENTOS PARA PERSONAS	2,718,998.00	-2,000,000.00	718,998.00	475,342.47
214	PRODUCTOS AGROFORESTALES, MADERA, CORCHO Y SUS MANUFACTURAS	89,810.00	-56,000.00	33,810.00	3,183.10
219	OTROS ALIMENTOS, PRODUCTOS AGROFORESTALES Y AGROPECUARIOS	980.00	5,000.00	5,980.00	5,574.40
223	PIEDRA, ARCILLA Y ARENA	4,300.00	0.00	4,300.00	1,850.51
224	PÓMEZ, CAL Y YESO	4,998.00	0.00	4,998.00	0.00
229	OTROS MINERALES	2,484.00	0.00	2,484.00	188.75
231	HILADOS Y TELAS	1,984.00	0.00	1,984.00	144.14

EJERCICIO: 2024

CORTE: ENTIDAD

PG - SPG - PY - ACT. - OB. - REN	ASIGNADO	MODIFICADO	VIGENTE	DEVENGADO	% EJEC
232	2,309.00	30,000.00	32,309.00	27,966.00	86.56
233	24,850.00	21,000.00	45,850.00	23,508.00	51.27
239	29,995.00	-10,000.00	19,995.00	16,200.00	81.02
241	202,985.00	190,000.00	392,985.00	176,438.45	44.90
242	824.00	0.00	824.00	420.15	50.99
243	238,154.00	1,200,000.00	1,438,154.00	1,397,879.50	97.20
244	11,883.00	0.00	11,883.00	7,333.50	61.71
249	1,500.00	0.00	1,500.00	625.00	41.67
252	1,000.00	5,240.00	6,240.00	4,864.96	77.96
253	199,250.00	-79,100.00	120,150.00	26,178.00	21.79
254	10,000.00	2,000.00	12,000.00	11,045.73	92.05
261	99,817.00	0.00	99,817.00	24,676.49	24.72
262	614,000.00	300,000.00	914,000.00	876,764.35	95.93
263	329.00	0.00	329.00	0.00	0.00
264	1,995.00	0.00	1,995.00	0.00	0.00
267	92,039.00	100,000.00	192,039.00	40,405.00	21.04
268	91,483.00	70,000.00	161,483.00	123,260.14	76.33
269	15,000.00	0.00	15,000.00	4,473.44	29.82
271	24,940.00	0.00	24,940.00	2,189.00	8.78
272	25,000.00	0.00	25,000.00	10,877.00	43.51
273	34,925.00	0.00	34,925.00	10,584.04	30.31
274	24,930.00	0.00	24,930.00	3,366.73	13.50
275	150,000.00	-50,000.00	100,000.00	45,406.00	45.41
279	19,992.00	-12,000.00	7,992.00	0.00	0.00
281	15,000.00	0.00	15,000.00	11,401.95	76.01
282	5,000.00	0.00	5,000.00	1,192.50	23.85
283	74,950.00	-38,000.00	36,950.00	5,747.43	15.55

DEL MES DE ENERO AL MES DE AGOSTO

EJERCICIO: 2024

CORTE: ENTIDAD

PG - SPG - PY - ACT - OB - REN	ASIGNADO	MODIFICADO	VIGENTE	DEVENGADO	% EJEC
284	100,000.00	-46,000.00	54,000.00	34,598.00	64.07
286	25,000.00	0.00	25,000.00	12,548.64	50.19
289	90,000.00	-74,555.00	15,445.00	2,383.10	15.43
291	51,986.00	5,000.00	56,986.00	38,149.95	66.95
292	200,000.00	68,000.00	268,000.00	224,262.40	83.68
293	10,000.00	0.00	10,000.00	30.75	0.31
294	0.00	11,000.00	11,000.00	7,100.00	64.55
295	0.00	4,055.00	4,055.00	2,255.00	55.61
296	40,100.00	-30,000.00	10,100.00	3,489.00	34.54
297	424,990.00	-61,965.00	363,025.00	219,192.36	60.38
298	291,851.00	-208,240.00	83,611.00	52,595.59	62.91
299	60,000.00	11,500.00	71,500.00	44,263.74	61.91
322	3,000,000.00	-1,984,446.00	1,015,554.00	376,880.00	37.11
325	1,000,000.00	-857,750.00	142,250.00	0.00	0.00
326	0.00	13,380.00	13,380.00	2,160.00	16.14
328	0.00	6,000.00	6,000.00	0.00	0.00
329	3,500,000.00	-2,838,391.00	661,609.00	293,586.40	44.37
TOTAL 002 000 GESTIÓN ADMINISTRATIVA	77,528,637.00	-17,926,385.00	59,602,252.00	34,729,516.41	58.27
003 000 GESTIÓN FINANCIERA					
011	3,656,400.00	-374,100.00	3,282,300.00	2,035,479.80	62.01
012	28,152.00	0.00	28,152.00	12,000.00	42.63
013	6,120.00	3,000.00	9,120.00	4,060.00	44.52
014	90,600.00	0.00	90,600.00	49,129.71	54.23
015	5,352,324.00	-152,782.00	5,199,542.00	3,319,027.77	63.83

DEL MES DE ENERO AL MES DE AGOSTO

EJERCICIO: 2024

CORTE: ENTIDAD

PG - SPG - PY - ACT - OB - REN

	ASIGNADO	MODIFICADO	VIGENTE	DEVENGADO	% EJEC
029	1,146,000.00	-1,076,000.00	70,000.00	7,000.00	10.00
071	315,106.00	3,700.00	318,806.00	133,280.51	41.81
072	315,106.00	3,700.00	318,806.00	244,793.27	76.78
073	8,800.00	200.00	9,000.00	61.20	0.68
122	0.00	10,000.00	10,000.00	0.00	0.00
133	800,000.00	-790,000.00	10,000.00	2,426.50	24.27
134	800,000.00	-800,000.00	0.00	0.00	0.00
136	500,000.00	-500,000.00	0.00	0.00	0.00
162	20,000.00	-1,000.00	19,000.00	0.00	0.00
168	247,862.00	-200,000.00	47,862.00	0.00	0.00
169	10,000.00	0.00	10,000.00	0.00	0.00
184	300,000.00	702,910.00	1,002,910.00	638,903.23	63.70
189	0.00	160,291.00	160,291.00	92,290.32	57.58
192	5,000.00	0.00	5,000.00	0.00	0.00
194	10,000.00	-1,500.00	8,500.00	2,197.37	25.85
199	70,000.00	-34,000.00	36,000.00	12,756.00	35.43
211	11,957.00	16,000.00	27,957.00	4,034.05	14.43
232	495.00	1,000.00	1,495.00	749.25	50.12
241	73,987.00	-15,000.00	58,987.00	12,535.50	21.25
242	360.00	0.00	360.00	0.00	0.00
243	14,000.00	0.00	14,000.00	5,449.00	38.92
244	12,499.00	6,000.00	18,499.00	4,001.65	21.63
262	8,000.00	0.00	8,000.00	8,000.00	100.00
267	30,997.00	9,000.00	39,997.00	20,770.00	51.93
268	6,900.00	7,000.00	13,900.00	3,552.88	25.56

DEL MES DE ENERO AL MES DE AGOSTO

EJERCICIO: 2024

CORTE: ENTIDAD

PG - SPG - PY - ACT - OB - REN	ASIGNADO	MODIFICADO	VIGENTE	DEVENGADO	% EJE
291	13,000.00	0.00	13,000.00	2,420.90	18.62
298	27,805.00	-12,000.00	15,805.00	0.00	0.00
299	0.00	3,000.00	3,000.00	942.25	31.41
322	0.00	10,000.00	10,000.00	0.00	0.00
324	600,000.00	-524,560.00	75,440.00	0.00	0.00
326	500,000.00	-368,371.00	131,629.00	0.00	0.00
329	0.00	14,800.00	14,800.00	0.00	0.00
TOTAL.003 000 GESTIÓN FINANCIERA	14,981,470.00	-3,898,712.00	11,082,758.00	6,615,861.16	59.70
004 000 GESTIÓN DE LA TECNOLOGÍA DE LA INFORMACIÓN Y COMUNICACIÓN					
011	5,193,600.00	1,800,000.00	6,993,600.00	4,228,795.06	60.47
012	3,588.00	10,000.00	13,588.00	400.00	2.94
013	12,900.00	0.00	12,900.00	5,358.71	41.54
014	85,500.00	51,700.00	137,200.00	77,685.49	56.62
015	7,012,956.00	1,738,113.00	8,751,069.00	5,253,569.94	60.03
029	180,000.00	284,000.00	464,000.00	207,709.68	44.77
071	441,299.00	0.00	441,299.00	173,749.45	39.37
072	441,299.00	212,086.00	653,385.00	461,289.32	70.60
073	11,600.00	0.00	11,600.00	0.00	0.00
113	0.00	0.00	0.00	0.00	0.00
133	38,150.00	0.00	38,150.00	35,417.24	92.84
134	0.00	5,000.00	5,000.00	1,357.20	27.14
158	8,631,850.00	9,081,350.00	17,713,200.00	6,346,587.00	35.83
169	90,000.00	0.00	90,000.00	0.00	0.00
185	0.00	38,990.00	38,990.00	4,500.00	11.54

Sistema de Contabilidad Integrada Gubernamental
 Informes de Gestion y Rendición de Cuentas - IGRC01
 Ejecución Financiera
 Expresado en Quetzales
DEL MES DE ENERO AL MES DE AGOSTO

PAGINA : 9 DE 28
 FECHA : 2/09/2024
 HORA : 22:52:32
 REPORTE: R00820850.rpt

EJERCICIO: 2024

CORTE: ENTIDAD

PG - SPG - PY - ACT - OB - REN	ASIGNADO	MODIFICADO	VIGENTE	DEVENGADO	% EJE
186	1,540,000.00	2,528,230.00	4,068,230.00	511,999.00	12.59
	SERVICIOS DE INFORMÁTICA Y SISTEMAS COMPUTARIZADOS				
188	150,000.00	-150,000.00	0.00	0.00	0.00
	SERVICIOS DE INGENIERÍA, ARQUITECTURA Y SUPERVISIÓN DE OBRAS				
189	1,800,000.00	1,672,000.00	3,472,000.00	1,248,790.35	35.97
	OTROS ESTUDIOS Y/O SERVICIOS				
191	90,000.00	0.00	90,000.00	0.00	0.00
	PRIMAS Y GASTOS DE SEGUROS Y FIANZAS				
197	25,000.00	11,000.00	36,000.00	13,960.00	38.78
	SERVICIOS DE VIGILANCIA				
199	0.00	150,000.00	150,000.00	0.00	0.00
	OTROS SERVICIOS				
211	1,635.00	0.00	1,635.00	101.00	6.18
	ALIMENTOS PARA PERSONAS				
241	14,995.00	0.00	14,995.00	0.00	0.00
	PAPEL DE ESCRITORIO				
243	5,950.00	0.00	5,950.00	60.00	1.01
	PRODUCTOS DE PAPEL O CARTÓN				
244	7,335.00	0.00	7,335.00	0.00	0.00
	PRODUCTOS DE ARTES GRÁFICAS				
267	4,880.00	10,000.00	14,880.00	13,720.00	92.20
	TINTES, PINTURAS Y COLORANTES				
268	0.00	5,000.00	5,000.00	4,860.50	97.21
	PRODUCTOS PLÁSTICOS, NYLON, VINIL Y P.V.C.				
291	8,836.00	0.00	8,836.00	310.00	3.51
	ÚTILES DE OFICINA				
297	0.00	27,000.00	27,000.00	25,195.87	93.32
	MATERIALES, PRODUCTOS Y ACCS. ELÉCTRICOS, CABLEADO ESTRUCTURADO DE REDES INFORMÁTICAS Y TELEFÓNICAS				
298	285,064.00	-173,590.00	111,474.00	169.96	0.15
	ACCESORIOS Y REPUESTOS EN GENERAL				
299	1,305.00	0.00	1,305.00	262.50	20.11
	OTROS MATERIALES Y SUMINISTROS				
322	0.00	32,000.00	32,000.00	0.00	0.00
	MOBILIARIO Y EQUIPO DE OFICINA				
326	0.00	1,500,000.00	1,500,000.00	1,458,435.00	97.23
	EQUIPO PARA COMUNICACIONES				
328	6,950,000.00	-3,649,229.00	3,300,771.00	2,337,995.00	70.83
	EQUIPO DE CÓMPUTO				
329	0.00	96,600.00	96,600.00	96,600.00	100.00
	OTRAS MAQUINARIAS Y EQUIPOS				
TOTAL 004 000 GESTIÓN DE LA TECNOLOGÍA DE LA INFORMACIÓN Y COMUNICACIÓN	33,027,742.00	15,280,250.00	48,307,992.00	22,508,878.27	46.59
005 000 GESTIÓN DE ASESORÍA JURÍDICA					
011	6,046,800.00	-250,000.00	5,796,800.00	3,758,354.10	64.83
	PERSONAL PERMANENTE				
012	3,384.00	4,000.00	7,384.00	2,256.00	30.55
	COMPLEMENTO PERSONAL AL SALARIO DEL PERSONAL PERMANENTE				
013	3,720.00	1,000.00	4,720.00	1,840.00	38.98
	COMPLEMENTO POR ANTIGÜEDAD AL PERSONAL PERMANENTE				

DEL MES DE ENERO AL MES DE AGOSTO

EJERCICIO: 2024

CORTE: ENTIDAD

PG - SPG - PY - ACT - OB - REN	ASIGNADO	MODIFICADO	VIGENTE	DEVENGADO	% EJEJ
014	171,000.00	2,000.00	173,000.00	110,197.86	63.70
015	7,550,588.00	725,400.00	8,275,988.00	5,197,389.13	62.80
029	1,260,000.00	120,000.00	1,380,000.00	823,225.82	59.65
071	518,742.00	0.00	518,742.00	232,492.67	44.82
072	518,742.00	0.00	518,742.00	482,371.92	92.99
073	11,400.00	0.00	11,400.00	0.00	0.00
133	10,000.00	0.00	10,000.00	0.00	0.00
158	50,000.00	0.00	50,000.00	24,900.00	49.80
165	13,000.00	-13,000.00	0.00	0.00	0.00
183	780,000.00	131,435.00	911,435.00	531,434.92	58.31
189	0.00	212,300.00	212,300.00	120,258.06	56.65
191	5,000.00	0.00	5,000.00	0.00	0.00
199	25,000.00	0.00	25,000.00	4,870.00	19.48
211	15,000.00	0.00	15,000.00	0.00	0.00
232	500.00	0.00	500.00	0.00	0.00
241	30,000.00	0.00	30,000.00	3,686.15	12.29
242	500.00	0.00	500.00	0.00	0.00
243	20,000.00	0.00	20,000.00	0.00	0.00
244	15,000.00	0.00	15,000.00	0.00	0.00
247	0.00	3,500.00	3,500.00	2,000.00	57.14
262	26,000.00	0.00	26,000.00	26,000.00	100.00
267	25,000.00	0.00	25,000.00	7,155.00	28.62
268	25,000.00	0.00	25,000.00	0.00	0.00
291	10,000.00	0.00	10,000.00	1,185.00	11.85
298	33,000.00	-3,500.00	29,500.00	0.00	0.00
TOTAL 005 000 GESTIÓN DE ASESORÍA JURÍDICA	17,167,376.00	933,135.00	18,100,511.00	11,329,616.63	62.59

DEL MES DE ENERO AL MES DE AGOSTO

EJERCICIO: 2024

CORTE: ENTIDAD

pg - SPG - PY - ACT - OB - REN

	ASIGNADO	MODIFICADO	VIGENTE	DEVENGADO	% EJEJ
006 000 GESTIÓN DE AUDITORÍA INTERNA					
011 PERSONAL PERMANENTE	1,531,200.00	-100,000.00	1,431,200.00	836,135.48	58.42
012 COMPLEMENTO PERSONAL AL SALARIO DEL PERSONAL PERMANENTE	6,000.00	5,000.00	11,000.00	4,000.00	36.36
013 COMPLEMENTO POR ANTIGÜEDAD AL PERSONAL PERMANENTE	1,020.00	1,000.00	2,020.00	680.00	33.66
014 COMPLEMENTO POR CALIDAD PROFESIONAL AL PERSONAL PERMANENTE	45,000.00	0.00	45,000.00	24,641.13	54.76
015 COMPLEMENTOS ESPECÍFICOS AL PERSONAL PERMANENTE	2,094,540.00	25,969.00	2,120,509.00	1,214,434.04	57.27
071 AGUINALDO	131,935.00	0.00	131,935.00	56,364.76	42.72
072 BONIFICACIÓN ANUAL (BONO 14)	131,935.00	0.00	131,935.00	105,478.56	79.95
073 BONO VACACIONAL	2,800.00	0.00	2,800.00	0.00	0.00
133 VIÁTICOS EN EL INTERIOR	25,000.00	0.00	25,000.00	9,289.00	37.16
184 SERVICIOS ECONÓMICOS, FINANCIEROS, CONTABLES Y DE AUDITORÍA	300,000.00	-18,800.00	281,200.00	183,193.55	65.15
211 ALIMENTOS PARA PERSONAS	3,105.00	0.00	3,105.00	0.00	0.00
232 ACABADOS TEXTILES	220.00	0.00	220.00	0.00	0.00
241 PAPEL DE ESCRITORIO	21,105.00	0.00	21,105.00	2,387.60	11.31
243 PRODUCTOS DE PAPEL O CARTÓN	5,097.00	0.00	5,097.00	0.00	0.00
244 PRODUCTOS DE ARTES GRÁFICAS	1,640.00	0.00	1,640.00	0.00	0.00
262 COMBUSTIBLES Y LUBRICANTES	15,500.00	0.00	15,500.00	15,500.00	100.00
267 TINTES, PINTURAS Y COLORANTES	8,057.00	0.00	8,057.00	2,963.00	36.78
268 PRODUCTOS PLÁSTICOS, NYLON, VINIL Y P.V.C.	2,800.00	0.00	2,800.00	0.00	0.00
289 OTROS PRODUCTOS METÁLICOS	0.00	150.00	150.00	0.00	0.00
291 ÚTILES DE OFICINA	8,376.00	0.00	8,376.00	1,290.00	15.40
297 MATERIALES, PRODUCTOS Y ACCS. ELÉCTRICOS, CABLEADO ESTRUCTURADO DE REDES INFORMÁTICAS Y TELEFÓNICAS	0.00	199.00	199.00	0.00	0.00
298 ACCESORIOS Y REPUESTOS EN GENERAL	27,000.00	-349.00	26,651.00	0.00	0.00
299 OTROS MATERIALES Y SUMINISTROS	1,600.00	0.00	1,600.00	32.80	2.05
322 MOBILIARIO Y EQUIPO DE OFICINA	0.00	45,000.00	45,000.00	0.00	0.00

EJERCICIO: 2024

CORTE: ENTIDAD

PG - SPG - PY - ACT - OB - REN	ASIGNADO	MODIFICADO	VIGENTE	DEVENGADO	% EJEC
324	0.00	5,000.00	5,000.00	0.00	0.00
328	0.00	140,000.00	140,000.00	0.00	0.00
329	0.00	36,300.00	36,300.00	0.00	0.00
TOTAL.006 000 GESTIÓN DE AUDITORÍA INTERNA	4,363,930.00	139,469.00	4,503,399.00	2,456,389.92	54.55
007 000 GESTIÓN DE COOPERACIÓN Y COMUNICACIÓN					
011	3,928,800.00	-103,600.00	3,825,200.00	2,468,250.32	64.53
013	5,880.00	2,000.00	7,880.00	4,350.00	55.20
014	90,000.00	3,500.00	93,500.00	56,950.40	60.91
015	5,807,080.00	397,368.00	6,204,448.00	3,915,027.86	63.10
029	1,914,000.00	-135,000.00	1,779,000.00	1,008,306.44	56.68
071	335,390.00	-4,800.00	330,590.00	142,635.52	43.15
072	335,390.00	2,145.00	337,535.00	306,449.13	90.79
073	9,200.00	-200.00	9,000.00	16.94	0.19
121	645,000.00	-232,000.00	413,000.00	234,537.34	56.79
122	70,000.00	9,500.00	79,500.00	27,600.00	34.72
131	1,100,000.00	-500,000.00	600,000.00	418,992.00	69.83
133	140,000.00	-55,000.00	85,000.00	38,954.70	45.83
134	20,000.00	0.00	20,000.00	0.00	0.00
141	950,000.00	-450,000.00	500,000.00	210,501.48	42.10
158	95,000.00	20,000.00	115,000.00	588.00	0.51
187	25,000.00	0.00	25,000.00	0.00	0.00
189	50,000.00	80,000.00	130,000.00	45,638.71	35.11
192	5,000.00	0.00	5,000.00	1,127.90	22.56
196	900,000.00	-533,000.00	367,000.00	68,296.22	18.61
199	130,000.00	100,000.00	230,000.00	8,640.05	3.76

EJERCICIO: 2024

CORTE: ENTIDAD

PG - SPG - PY - ACT - OB - REN	ASIGNADO	MODIFICADO	VIGENTE	DEVENGADO	% EJEC
211	264,998.00	-55,500.00	209,498.00	112,495.00	53.70
219	0.00	4,500.00	4,500.00	4,500.00	100.00
232	500.00	10,000.00	10,500.00	3,000.00	28.57
233	30,400.00	30,000.00	60,400.00	16,462.00	27.25
239	31,500.00	2,500.00	34,000.00	31,990.00	94.09
241	10,988.00	6,000.00	16,988.00	4,128.15	24.30
242	21,500.00	0.00	21,500.00	2,161.75	10.05
243	9,690.00	0.00	9,690.00	3,480.00	35.91
244	14,997.00	0.00	14,997.00	5,005.35	33.38
245	50,512.00	-10,300.00	40,212.00	10,060.00	25.02
252	0.00	8,000.00	8,000.00	0.00	0.00
262	5,500.00	0.00	5,500.00	5,500.00	100.00
267	2,460.00	0.00	2,460.00	0.00	0.00
268	40,051.00	5,000.00	45,051.00	14,776.80	32.80
269	0.00	5,000.00	5,000.00	412.50	8.25
284	7,445.00	0.00	7,445.00	380.00	5.10
286	0.00	25,300.00	25,300.00	24,684.20	97.57
289	0.00	22,000.00	22,000.00	18,918.00	85.99
291	25,980.00	0.00	25,980.00	14,695.40	56.56
294	14,000.00	-9,000.00	5,000.00	0.00	0.00
297	2,043.00	7,000.00	9,043.00	6,818.00	75.40
298	79,004.00	-43,000.00	36,004.00	6,753.25	18.76
299	932.00	35,000.00	35,932.00	30,665.90	85.34
322	0.00	50,000.00	50,000.00	21,525.00	43.05
324	0.00	43,000.00	43,000.00	0.00	0.00
328	0.00	100,500.00	100,500.00	0.00	0.00

EJERCICIO: 2024

CORTE: ENTIDAD

PG - SPG - PY - ACT - OB - REN	ASIGNADO	MODIFICADO	VIGENTE	DEVENGADO	% EJEC
419	50,000.00	0.00	50,000.00	0.00	0.00
OTRAS TRANSFERENCIAS A PERSONAS INDIVIDUALES					
TOTAL 007 000 GESTIÓN DE COOPERACIÓN Y COMUNICACIÓN	17,218,240.00	-1,163,087.00	16,055,153.00	9,295,274.31	57.90
009 000 GESTIÓN DE PLANIFICACIÓN					
011	2,643,600.00	-150,000.00	2,493,600.00	1,631,284.73	65.42
PERSONAL PERMANENTE					
013	600.00	1,000.00	1,600.00	400.00	25.00
COMPLEMENTO POR ANTIGÜEDAD AL PERSONAL PERMANENTE					
014	99,000.00	0.00	99,000.00	61,270.56	61.89
COMPLEMENTO POR CALIDAD PROFESIONAL AL PERSONAL PERMANENTE					
015	3,350,860.00	428,000.00	3,778,860.00	2,211,929.90	58.53
COMPLEMENTOS ESPECÍFICOS AL PERSONAL PERMANENTE					
029	450,000.00	31,860.00	481,860.00	269,354.83	55.90
OTRAS REMUNERACIONES DE PERSONAL TEMPORAL					
071	228,600.00	0.00	228,600.00	108,952.76	47.66
AGUINALDO					
072	228,600.00	0.00	228,600.00	213,084.52	93.21
BONIFICACIÓN ANUAL (BONO 14)					
073	4,800.00	0.00	4,800.00	50.27	1.05
BONO VACACIONAL					
122	10,000.00	0.00	10,000.00	0.00	0.00
IMPRESIÓN, ENCUADERNACIÓN Y REPRODUCCIÓN					
158	0.00	62,500.00	62,500.00	0.00	0.00
DERECHOS DE BIENES INTANGIBLES					
165	13,000.00	-13,000.00	0.00	0.00	0.00
MANTENIMIENTO Y REPARACIÓN DE MEDIOS DE TRANSPORTE					
185	0.00	60,000.00	60,000.00	24,831.00	41.39
SERVICIOS DE CAPACITACIÓN					
199	10,000.00	0.00	10,000.00	0.00	0.00
OTROS SERVICIOS					
211	135,000.00	-60,000.00	75,000.00	13,411.00	17.88
ALIMENTOS PARA PERSONAS					
232	502.00	0.00	502.00	0.00	0.00
ACABADOS TEXTILES					
233	0.00	5,000.00	5,000.00	0.00	0.00
PRENDAS DE VESTIR					
241	25,000.00	0.00	25,000.00	0.00	0.00
PAPEL DE ESCRITORIO					
242	5,000.00	0.00	5,000.00	0.00	0.00
PAPELES COMERCIALES, CARTULINAS, CARTONES Y OTROS					
243	35,000.00	-5,000.00	30,000.00	0.00	0.00
PRODUCTOS DE PAPEL O CARTÓN					
244	6,000.00	0.00	6,000.00	0.00	0.00
PRODUCTOS DE ARTES GRÁFICAS					
262	7,500.00	0.00	7,500.00	7,500.00	100.00
COMBUSTIBLES Y LUBRICANTES					
267	65,000.00	0.00	65,000.00	1,920.00	2.95
TINTES, PINTURAS Y COLORANTES					

EJERCICIO: 2024

CORTE: ENTIDAD

PG - SPG - PY - ACT- OB - REN	ASIGNADO	MODIFICADO	VIGENTE	DEVENGADO	% EJEC
268	5,000.00	0.00	5,000.00	0.00	0.00
291	15,000.00	0.00	15,000.00	84.70	0.56
296	0.00	890.00	890.00	0.00	0.00
298	92,998.00	-75,620.00	17,378.00	0.00	0.00
324	0.00	12,230.00	12,230.00	0.00	0.00
TOTAL-009 000 GESTIÓN DE PLANIFICACIÓN	7,431,060.00	297,860.00	7,728,920.00	4,544,074.27	58.79
010 000 GESTIÓN DE SEGURIDAD INTEGRAL					
011	5,632,800.00	-340,000.00	5,292,800.00	3,434,969.04	64.90
012	9,288.00	40,000.00	49,288.00	26,664.00	54.10
013	23,100.00	0.00	23,100.00	13,625.00	58.98
014	81,000.00	3,000.00	84,000.00	53,943.14	64.22
015	8,359,576.00	549,958.00	8,909,534.00	5,598,521.11	62.84
029	480,000.00	-290,000.00	190,000.00	62,451.61	32.87
041	0.00	0.00	0.00	0.00	0.00
051	0.00	0.00	0.00	0.00	0.00
055	0.00	0.00	0.00	0.00	0.00
071	478,849.00	0.00	478,849.00	209,492.20	43.75
072	478,849.00	0.00	478,849.00	437,213.55	91.31
073	14,400.00	0.00	14,400.00	0.00	0.00
115	5,000.00	0.00	5,000.00	0.00	0.00
133	10,000.00	85,000.00	95,000.00	65,101.98	68.53
134	5,000.00	0.00	5,000.00	0.00	0.00
156	40,000.00	-17,500.00	22,500.00	0.00	0.00
162	0.00	5,000.00	5,000.00	0.00	0.00

DEL MES DE ENERO AL MES DE AGOSTO

EJERCICIO: 2024

CORTE: ENTIDAD

g - SPG - PY - ACT. - OB. - REN	ASIGNADO	MODIFICADO	VIGENTE	DEVENGADO	% EJEJ
165	355,000.00	-235,000.00	121,000.00	7,812.55	6.46
	MANTENIMIENTO Y REPARACIÓN DE MEDIOS DE TRANSPORTE				
169	100,000.00	-52,600.00	47,400.00	0.00	0.00
	MANTENIMIENTO Y REPARACIÓN DE OTRAS MAQUINARIAS Y EQUIPOS				
182	180,000.00	0.00	180,000.00	112,741.94	62.63
	SERVICIOS MÉDICO-SANITARIOS				
189	0.00	201,533.00	201,533.00	131,532.26	65.27
	OTROS ESTUDIOS Y/O SERVICIOS				
196	0.00	0.00	0.00	0.00	0.00
	SERVICIOS DE ATENCIÓN Y PROTOCOLO				
199	20,000.00	6,000.00	26,000.00	23,390.25	89.96
	OTROS SERVICIOS				
211	225,000.00	0.00	225,000.00	90,896.13	40.40
	ALIMENTOS PARA PERSONAS				
214	0.00	1,000.00	1,000.00	900.00	90.00
	PRODUCTOS AGROFORESTALES, MADERA, CORCHO Y SUS MANUFACTURAS				
232	500.00	0.00	500.00	0.00	0.00
	ACABADOS TEXTILES				
233	50,040.00	2,700.00	52,740.00	17,681.05	33.52
	PRENDAS DE VESTIR				
239	0.00	28,000.00	28,000.00	27,910.00	99.68
	OTROS TEXTILES Y VESTUARIO				
241	1,996.00	6,000.00	7,996.00	288.60	3.36
	PAPEL DE ESCRITORIO				
242	360.00	0.00	360.00	0.00	0.00
	PAPELES COMERCIALES, CARTULINAS, CARTONES Y OTROS				
243	1,035.00	0.00	1,035.00	271.50	26.23
	PRODUCTOS DE PAPEL O CARTÓN				
244	1,000.00	0.00	1,000.00	585.50	58.55
	PRODUCTOS DE ARTES GRÁFICAS				
261	0.00	1,500.00	1,500.00	0.00	0.00
	ELEMENTOS Y COMPUESTOS QUÍMICOS				
262	275,488.00	0.00	275,488.00	275,000.00	99.82
	COMBUSTIBLES Y LUBRICANTES				
266	521,500.00	-223,500.00	298,000.00	154,529.58	51.86
	PRODUCTOS MEDICINALES Y FARMACÉUTICOS				
267	3,307.00	26,500.00	29,807.00	16,289.00	54.65
	TINTES, PINTURAS Y COLORANTES				
268	2,000.00	200.00	2,200.00	444.50	20.20
	PRODUCTOS PLÁSTICOS, NYLON, VINIL Y P.V.C.				
269	0.00	600.00	600.00	55.00	9.17
	OTROS PRODUCTOS QUÍMICOS Y CONEXOS				
283	0.00	200.00	200.00	152.00	76.00
	PRODUCTOS DE METAL Y SUS ALEACIONES				
285	10,000.00	150.00	10,150.00	6,700.00	66.01
	MATERIALES Y EQUIPOS DIVERSOS				
286	0.00	250.00	250.00	186.17	74.47
	HERRAMIENTAS MENORES				
291	3,067.00	0.00	3,067.00	738.95	24.09
	ÚTILES DE OFICINA				
292	0.00	3,500.00	3,500.00	0.00	0.00
	PRODUCTOS SANITARIOS, DE LIMPIEZA Y DE USO PERSONAL				

DEL MES DE ENERO AL MES DE AGOSTO

EJERCICIO: 2024

CORTE: ENTIDAD

PG - SPG - PY - ACT - OB - REN	ASIGNADO	MODIFICADO	VIGENTE	DEVENGADO	% EJEC
294	0.00	4,000.00	4,000.00	0.00	0.00
295	30,000.00	0.00	30,000.00	17,632.94	58.78
296	0.00	600.00	600.00	500.00	83.33
297	0.00	800.00	800.00	395.45	49.43
298	49,707.00	-21,400.00	28,307.00	3,595.00	12.70
299	0.00	1,000.00	1,000.00	392.30	39.23
322	0.00	16,900.00	16,900.00	0.00	0.00
323	450,000.00	-300,000.00	150,000.00	18,225.00	12.15
328	0.00	44,000.00	44,000.00	0.00	0.00
329	0.00	33,000.00	33,000.00	9,770.00	29.61
TOTAL 010 000 GESTIÓN DE SEGURIDAD INTEGRAL	17,898,862.00	-418,609.00	17,480,253.00	10,820,577.30	61.90
011 000 GESTIÓN DE RECURSO HUMANO					
011	5,474,400.00	-378,700.00	5,095,700.00	3,248,436.45	63.75
012	49,644.00	-25,000.00	24,644.00	6,080.00	24.67
013	11,340.00	-245.00	11,095.00	5,325.81	48.00
014	139,500.00	-5,000.00	134,500.00	79,778.23	59.31
015	7,738,388.00	228,370.00	7,966,758.00	4,967,430.91	62.35
029	810,000.00	0.00	810,000.00	380,598.45	46.99
041	4,000,000.00	-350,000.00	3,650,000.00	2,015,669.59	55.22
051	29,557,547.00	2,104,349.00	31,661,896.00	14,632,696.59	46.22
055	10,800,000.00	1,250,000.00	12,050,000.00	6,087,382.93	50.52
071	472,907.00	-4,135.00	468,772.00	201,717.79	43.03
072	472,907.00	-4,135.00	468,772.00	407,604.77	86.95
073	12,600.00	-200.00	12,400.00	0.00	0.00

DEL MES DE ENERO AL MES DE AGOSTO

EJERCICIO: 2024

CORTE: ENTIDAD

PG - SPG - PY - ACT- OB - REN

	ASIGNADO	MODIFICADO	VIGENTE	DEVENGADO	% EJEC
122	0.00	15,000.00	15,000.00	0.00	0.00
158	0.00	89,416.00	89,416.00	0.00	0.00
165	26,000.00	-6,000.00	20,000.00	0.00	0.00
189	0.00	138,200.00	138,200.00	90,193.55	65.26
211	3,058.00	3,225.00	6,283.00	1,161.35	18.48
232	15,143.00	21,089.00	36,232.00	22,899.60	63.20
241	58,201.00	-15,000.00	43,201.00	11,840.23	27.41
243	18,943.00	15,349.00	34,292.00	14,845.25	43.29
244	5,776.00	7,529.00	13,305.00	9,006.95	67.70
249	0.00	2,685.00	2,685.00	0.00	0.00
254	200.00	0.00	200.00	0.00	0.00
262	15,900.00	0.00	15,900.00	15,900.00	100.00
267	104,931.00	-30,201.00	74,730.00	62,453.50	83.57
268	85,074.00	-57,342.00	27,732.00	3,614.45	13.03
291	26,701.00	0.00	26,701.00	3,855.95	14.44
292	399.00	800.00	1,199.00	532.50	44.41
293	10.00	5.00	15.00	0.00	0.00
295	2,594.00	148.00	2,742.00	340.00	12.40
298	0.00	820.00	820.00	0.00	0.00
299	2,570.00	0.00	2,570.00	802.10	31.21
322	0.00	24,500.00	24,500.00	8,250.00	33.67
324	0.00	1,100.00	1,100.00	0.00	0.00
328	0.00	170,700.00	170,700.00	0.00	0.00
329	0.00	44,800.00	44,800.00	0.00	0.00
411	223,500.00	0.00	223,500.00	37,195.00	16.64

Sistema de Contabilidad Integrada Gubernamental
 Informes de Gestión y Rendición de Cuentas - IGRCO1
 Ejecución Financiera
 Expresado en Quetzales

PAGINA : 19 DE 28
 FECHA : 2/09/2024
 HORA : 22:52.32
 REPORTE: R00820850.rpt

DEL MES DE ENERO AL MES DE AGOSTO

EJERCICIO: 2024

CORTE: ENTIDAD

PG - SPG - PY - ACT - OB - REN

	ASIGNADO	MODIFICADO	VIGENTE	DEVENGADO	% EJEC
412	975,000.00	0.00	975,000.00	487,500.00	50.00
413	6,500,000.00	36,000,000.00	42,500,000.00	3,931,541.72	9.25
415	2,391,500.00	8,906,500.00	11,298,000.00	990,451.82	8.77
423	450,000.00	0.00	450,000.00	83,520.13	18.56
426	300,000.00	0.00	300,000.00	98,000.00	32.67
913	2,306,120.00	293,880.00	2,600,000.00	2,269,586.55	87.29
TOTAL 011 000 GESTIÓN DE RECURSO HUMANO	73,050,853.00	48,442,507.00	121,493,360.00	40,176,212.17	33.07
TOTAL 000 SIN PROYECTO	321,390,836.00	39,134,259.00	360,525,095.00	176,969,789.69	49.09
TOTAL 00 SIN SUBPROGRAMA	321,390,836.00	39,134,259.00	360,525,095.00	176,969,789.69	49.09
OTAL 01 ACTIVIDADES CENTRALES	321,390,836.00	39,134,259.00	360,525,095.00	176,969,789.69	49.09
1 FISCALIZACIÓN GUBERNAMENTAL					
00 SIN SUBPROGRAMA					
000 SIN PROYECTO					
001 000 FISCALIZACIÓN A ENTIDADES PÚBLICAS					
011 PERSONAL PERMANENTE	164,985,600.00	-20,405,906.00	144,579,694.00	93,472,128.67	64.65
012 COMPLEMENTO PERSONAL AL SALARIO DEL PERSONAL PERMANENTE	262,752.00	38,019.00	300,771.00	100,626.06	33.46
013 COMPLEMENTO POR ANTIGÜEDAD AL PERSONAL PERMANENTE	37,200.00	14,856.00	52,056.00	24,490.65	47.05
014 COMPLEMENTO POR CALIDAD PROFESIONAL AL PERSONAL PERMANENTE	6,084,000.00	-157,060.00	5,926,940.00	3,682,202.37	62.13
015 COMPLEMENTOS ESPECÍFICOS AL PERSONAL PERMANENTE	206,868,764.00	11,917,280.00	218,786,044.00	133,774,889.44	61.14
029 OTRAS REMUNERACIONES DE PERSONAL TEMPORAL	3,156,000.00	2,654,134.00	5,810,134.00	3,228,716.43	55.57
063 GASTOS DE REPRESENTACIÓN EN EL INTERIOR	144,000.00	0.00	144,000.00	96,000.00	66.67
071 AGUINALDO	14,280,796.00	-606,965.00	13,673,831.00	5,937,608.44	43.42
072 BONIFICACIÓN ANUAL (BONO 14)	14,280,796.00	-709,631.00	13,571,165.00	11,992,690.02	88.37
073 BONO VACACIONAL	294,400.00	-1,400.00	293,000.00	454.66	0.16
114 CORREOS Y TELÉGRAFOS	0.00	5,500.00	5,500.00	0.00	0.00

DEL MES DE ENERO AL MES DE AGOSTO

EJERCICIO: 2024

CORTE: ENTIDAD

PG - SPG - PY - ACT - OB - REN	ASIGNADO	MODIFICADO	VIGENTE	DEVENGADO	% EJEC
122	0.00	6,000.00	6,000.00	0.00	0.00
133	4,401,556.00	97,084.00	4,498,640.00	2,774,417.47	61.67
134	3,092,000.00	-50,084.00	3,041,916.00	1,674,118.00	55.03
136	1,000,000.00	1,160,000.00	2,160,000.00	1,489,667.22	68.97
165	145,000.00	-109,000.00	36,000.00	0.00	0.00
168	0.00	3,000.00	3,000.00	0.00	0.00
183	3,576,000.00	976,555.00	4,552,555.00	2,097,644.61	46.08
184	18,876,000.00	12,108,948.00	30,984,948.00	18,220,240.50	58.80
185	0.00	0.00	0.00	0.00	0.00
188	4,200,000.00	-221,533.00	3,978,467.00	2,396,129.04	60.23
189	150,000.00	10,472,249.00	10,622,249.00	3,935,686.02	37.05
211	19,685.00	26,800.00	46,485.00	8,126.40	17.48
214	5,000.00	1,200.00	6,200.00	1,000.00	16.13
219	1,100.00	0.00	1,100.00	0.00	0.00
232	76,106.00	11,477.00	87,583.00	33,880.25	38.68
233	25,746.00	282,825.00	308,571.00	177,375.00	57.48
239	0.00	3,800.00	3,800.00	2,995.00	78.82
241	567,395.00	53,550.00	620,945.00	57,716.77	9.29
242	92,693.00	-13,971.00	78,722.00	0.00	0.00
243	411,666.00	-20,525.00	391,141.00	15,666.00	4.01
244	341,327.00	-18,180.00	323,147.00	34,637.62	10.72
254	1,700.00	0.00	1,700.00	780.00	45.88
262	200,426.00	0.00	200,426.00	200,300.00	99.94
267	765,726.00	-102,297.00	663,429.00	207,544.00	31.28
268	197,061.00	64,983.00	262,044.00	46,765.75	17.85

Sistema de Contabilidad Integrada Gubernamental
 Informes de Gestión y Rendición de Cuentas - IGRC01
 Ejecución Financiera
 Expresado en Quetzales
 DEL MES DE ENERO AL MES DE AGOSTO

PAGINA : 21 DE 28
 FECHA : 2/09/2024
 HORA : 22:52:32
 REPORTE: R00820850.rpt

EJERCICIO: 2024

CORTE: ENTIDAD

PG - SPG - PY - ACT. - OB. - REN	ASIGNADO	MODIFICADO	VIGENTE	DEVENGADO	% EJEC
272	0.00	32,546.00	32,546.00	12,200.00	37.49
291	444,061.00	-7,669.00	436,392.00	38,673.84	8.86
292	1,200.00	6,000.00	7,200.00	4,518.25	62.75
293	0.00	2,500.00	2,500.00	0.00	0.00
296	0.00	5,400.00	5,400.00	0.00	0.00
297	500.00	0.00	500.00	0.00	0.00
298	690,586.00	-111,014.00	579,572.00	0.00	0.00
299	7,022.00	12,500.00	19,522.00	2,158.00	11.05
322	0.00	449,787.00	449,787.00	8,870.00	1.97
324	0.00	7,300.00	7,300.00	0.00	0.00
325	0.00	90,000.00	90,000.00	90,000.00	100.00
328	0.00	508,346.00	508,346.00	179,670.00	35.34
329	0.00	61,150.00	61,150.00	19,950.00	32.62
TOTAL 001 000 FISCALIZACIÓN A ENTIDADES PÚBLICAS	449,683,864.00	18,538,554.00	468,222,418.00	286,040,536.48	61.09
002 000 FISCALIZACIÓN DE PROBIIDAD					
011	29,794,800.00	-3,144,059.00	26,650,741.00	16,345,799.77	61.33
012	70,620.00	16,042.00	86,662.00	40,268.00	46.47
013	106,320.00	500.00	106,820.00	56,785.25	53.16
014	580,500.00	-17,125.00	563,375.00	334,253.18	59.33
015	47,532,888.00	-1,274,331.00	46,258,557.00	28,835,615.72	62.34
029	2,814,000.00	-51,910.00	2,762,090.00	1,651,983.87	59.81
063	144,000.00	0.00	144,000.00	96,000.00	66.67
071	2,546,020.00	-186,469.00	2,359,551.00	1,040,643.75	44.10
072	2,546,020.00	-17,665.00	2,528,355.00	2,046,562.05	80.94

Sistema de Contabilidad Integrada Gubernamental
Informes de Gestión y Rendición de Cuentas - IGRC01
 Ejecución Financiera
 Expresado en Quetzales
DEL MES DE ENERO AL MES DE AGOSTO

PAGINA : 22 **DE :** 28
FECHA : 2/09/2024
HORA : 22:52.32
REPORTE: R00820850.rpt

EJERCICIO: 2024

CORTE: ENTIDAD

PG - SPG - PY - ACT- OB - REN	ASIGNADO	MODIFICADO	VIGENTE	DEVENGADO	% EJEC
073	84,000.00	-4,400.00	79,600.00	290.71	0.37
111	653,628.00	185,700.00	839,328.00	479,510.48	57.13
112	9,790.00	500.00	10,290.00	3,562.64	34.62
113	188,055.00	-1,000.00	187,055.00	97,852.25	52.31
114	2,500.00	177,950.00	180,450.00	108,092.00	59.90
115	9,040.00	125.00	9,165.00	4,570.00	49.86
116	350.00	0.00	350.00	0.00	0.00
122	1,000.00	1,000.00	2,000.00	0.00	0.00
133	51,005.00	65,800.00	116,805.00	37,359.74	31.98
134	5,000.00	0.00	5,000.00	0.00	0.00
142	0.00	30,000.00	30,000.00	1,500.00	5.00
151	178,800.00	100,000.00	278,800.00	100,550.00	36.07
154	0.00	10,000.00	10,000.00	0.00	0.00
158	0.00	7,600.00	7,600.00	7,510.00	98.82
162	20,250.00	-1,950.00	18,300.00	1,100.00	6.01
165	299,000.00	154,287.00	453,287.00	201,511.33	44.46
168	22,709.00	4,300.00	27,009.00	5,245.00	19.42
169	29,100.00	59,750.00	88,850.00	13,970.00	15.72
171	87,121.00	245,423.00	332,544.00	150,190.00	45.16
174	1,200.00	-500.00	700.00	0.00	0.00
183	300,000.00	247,904.00	547,904.00	322,661.29	58.89
184	1,470,000.00	3,579,679.00	5,049,679.00	3,373,677.46	66.81
189	60,000.00	1,066,000.00	1,126,000.00	660,483.86	58.66
191	0.00	1,600.00	1,600.00	0.00	0.00
195	1,140.00	0.00	1,140.00	447.50	39.25

DEL MES DE ENERO AL MES DE AGOSTO

EJERCICIO: 2024

CORTE: ENTIDAD

PG - SPG - PY - ACT - OB - REN

	ASIGNADO	MODIFICADO	VIGENTE	DEVENGADO	% EJEJ
197	44,100.00	-5,400.00	38,700.00	0.00	0.00
199	12,950.00	3,885.00	16,835.00	4,200.00	24.95
211	158,539.00	38,361.00	196,900.00	58,321.00	29.62
214	6,145.00	52,557.00	58,702.00	27,567.38	46.96
219	1,250.00	28,580.00	29,830.00	16,833.30	56.43
223	1,400.00	66,171.00	67,571.00	47,365.50	70.10
224	1,911.00	6,901.00	8,812.00	375.00	4.26
229	4,508.00	-1,690.00	2,818.00	0.00	0.00
231	6,896.00	-1,271.00	5,625.00	630.00	11.20
232	9,708.00	39,595.00	49,303.00	10,655.44	21.61
233	52.00	0.00	52.00	0.00	0.00
239	6,324.00	17,365.00	23,689.00	10,154.00	42.86
241	130,718.00	60,712.00	191,430.00	39,320.32	20.54
242	19,463.00	-4,550.00	14,913.00	1,045.55	7.01
243	106,234.00	87,654.00	193,888.00	69,292.84	35.74
244	42,475.00	12,875.00	55,350.00	12,278.70	22.18
247	0.00	137,400.00	137,400.00	0.00	0.00
252	0.00	980.00	980.00	235.00	23.98
253	97,321.00	24,486.00	121,807.00	32,752.40	26.89
254	5,554.00	2,645.00	8,199.00	2,411.90	29.42
261	34,169.00	83,484.00	117,653.00	57,784.12	49.11
262	257,020.00	10,255.00	267,275.00	257,392.75	96.30
263	987.00	4,670.00	5,657.00	2,219.00	39.23
264	8,402.00	1,004.00	9,406.00	2,401.55	25.53
266	1,500.00	-500.00	1,000.00	883.00	88.30
267	325,136.00	633,059.00	958,195.00	450,484.47	47.01
268	56,601.00	273,005.00	329,606.00	163,820.17	49.70

Sistema de Contabilidad Integrada Gubernamental
 Informes de Gestión y Rendición de Cuentas - IGRC01
 Ejecución Financiera
 Expresado en Quetzales
 DEL MES DE ENERO AL MES DE AGOSTO

PAGINA : 24 DE 28
 FECHA : 2/09/2024
 HORA : 22:52.32
 REPORTE: R00820850.rpt

EJERCICIO: 2024

CORTE: ENTIDAD

PG - SPG - PY - ACT - OB - REN	ASIGNADO	MODIFICADO	VIGENTE	DEVENGADO	% EJEC
269	2,899.00	54,135.00	57,034.00	32,305.00	56.64
271	0.00	260,892.00	260,892.00	228,736.73	87.67
272	6,092.00	15,205.00	21,297.00	8,686.17	40.79
273	14,611.00	80,377.00	94,988.00	35,442.05	37.31
274	3,045.00	197,291.00	200,336.00	157,171.55	78.45
275	2,693.00	72,829.00	75,522.00	38,512.08	50.99
279	504.00	3,046.00	3,550.00	2,500.00	70.42
281	821.00	110,734.00	111,555.00	57,553.33	51.59
282	700.00	16,336.00	17,036.00	5,510.39	32.35
283	8,688.00	56,750.00	65,438.00	29,083.27	44.44
284	15,372.00	65,665.00	81,037.00	55,658.05	68.68
285	0.00	0.00	0.00	0.00	0.00
286	9,479.00	40,689.00	50,168.00	21,258.62	42.37
289	6,762.00	32,436.00	39,198.00	19,163.73	48.89
291	130,560.00	31,308.00	161,868.00	39,452.57	24.37
292	84,324.00	53,192.00	137,516.00	66,426.43	48.30
295	1,416.00	2,600.00	4,016.00	1,561.00	38.87
296	647.00	3,790.00	4,437.00	0.00	0.00
297	21,093.00	169,755.00	190,848.00	146,415.32	76.72
298	200,829.00	-29,111.00	171,718.00	19,814.60	11.54
299	16,521.00	35,567.00	52,088.00	16,406.53	31.50
322	0.00	636,379.00	636,379.00	109,548.00	17.21
324	0.00	98,711.00	98,711.00	41,140.00	41.68
326	0.00	85,301.00	85,301.00	0.00	0.00
328	0.00	113,725.00	113,725.00	0.00	0.00

EJERCICIO: 2024

CORTE: ENTIDAD

PG - SPG - PY - ACT- OB - REN		ASIGNADO	MODIFICADO	VIGENTE	DEVENGADO	% EJEC
329	OTRAS MAQUINARIAS Y EQUIPOS	0.00	766,580.00	766,580.00	188,975.00	24.65
TOTAL.002 000 FISCALIZACIÓN DE PROBIIDAD		91,475,275.00	5,801,166.00	97,276,441.00	58,607,739.66	60.25
003 000 CONTROL DE DETECCIÓN Y PREVENCIÓN DE RIESGOS						
011	PERSONAL PERMANENTE	0.00	4,306,380.00	4,306,380.00	1,673,397.64	38.86
012	COMPLEMENTO PERSONAL AL SALARIO DEL PERSONAL PERMANENTE	0.00	10,709.00	10,709.00	2,028.00	18.94
013	COMPLEMENTO POR ANTIGÜEDAD AL PERSONAL PERMANENTE	0.00	21,820.00	21,820.00	8,790.81	40.29
014	COMPLEMENTO POR CALIDAD PROFESIONAL AL PERSONAL PERMANENTE	0.00	45,300.00	45,300.00	12,362.90	27.29
015	COMPLEMENTOS ESPECIFICOS AL PERSONAL PERMANENTE	0.00	9,104,495.00	9,104,495.00	3,483,997.94	38.27
029	OTRAS REMUNERACIONES DE PERSONAL TEMPORAL	0.00	0.00	0.00	0.00	0.00
071	AGUINALDO	0.00	346,126.00	346,126.00	0.00	0.00
072	BONIFICACIÓN ANUAL (BONO 14)	0.00	684,646.00	684,646.00	329,829.40	48.18
073	BONO VACACIONAL	0.00	13,400.00	13,400.00	0.00	0.00
165	MANTENIMIENTO Y REPARACIÓN DE MEDIOS DE TRANSPORTE	0.00	239,000.00	239,000.00	11,300.55	4.73
184	SERVICIOS ECONÓMICOS, FINANCIEROS, CONTABLES Y DE AUDITORÍA	0.00	0.00	0.00	0.00	0.00
189	OTROS ESTUDIOS Y/O SERVICIOS	0.00	0.00	0.00	0.00	0.00
199	OTROS SERVICIOS	0.00	1,078,420.00	1,078,420.00	65,715.00	6.09
211	ALIMENTOS PARA PERSONAS	0.00	1,411,330.00	1,411,330.00	84,531.00	5.99
233	PRENDAS DE VESTIR	0.00	100,000.00	100,000.00	0.00	0.00
253	LLANTAS Y NEUMÁTICOS	0.00	0.00	0.00	0.00	0.00
325	EQUIPO DE TRANSPORTE	0.00	357,750.00	357,750.00	263,500.00	73.65
328	EQUIPO DE CÓMPUTO	0.00	90,000.00	90,000.00	0.00	0.00
TOTAL.003 000 CONTROL DE DETECCIÓN Y PREVENCIÓN DE RIESGOS		0.00	17,809,376.00	17,809,376.00	5,935,453.24	33.33
TOTAL.000 SIN PROYECTO		541,159,139.00	42,149,096.00	583,308,235.00	350,583,729.38	60.10

Sistema de Contabilidad Integrada Gubernamental
 Informes de Gestión y Rendición de Cuentas - IGRC01
 Ejecución Financiera
 Expresado en Quetzales

PAGINA : 26 DE 28
 FECHA : 2/09/2024
 HORA : 22:52.32
 REPORTE: R00820850.rpt

DEL MES DE ENERO AL MES DE AGOSTO

EJERCICIO: 2024

CORTE: ENTIDAD

PG - SPG - PY - ACT - OB - REN	ASIGNADO	MODIFICADO	VIGENTE	DEVENGADO	% EJEC
TOTAL 00 SIN SUBPROGRAMA	541,159,139.00	42,149,096.00	583,308,235.00	350,583,729.38	60.10
OTAL 11 FISCALIZACIÓN GUBERNAMENTAL	541,159,139.00	42,149,096.00	583,308,235.00	350,583,729.38	60.10
2 FORMACIÓN DE RECURSO HUMANO					
00 SIN SUBPROGRAMA					
000 SIN PROYECTO					
001 000 SERVICIOS DE CAPACITACIÓN					
011 PERSONAL PERMANENTE	3,328,800.00	-360,000.00	2,968,800.00	1,853,046.11	62.42
012 COMPLEMENTO PERSONAL AL SALARIO DEL PERSONAL PERMANENTE	22,656.00	0.00	22,656.00	11,800.61	52.09
013 COMPLEMENTO POR ANTIGÜEDAD AL PERSONAL PERMANENTE	5,220.00	-3,300.00	1,920.00	1,280.00	66.67
014 COMPLEMENTO POR CALIDAD PROFESIONAL AL PERSONAL PERMANENTE	94,500.00	0.00	94,500.00	59,825.00	63.31
015 COMPLEMENTOS ESPECÍFICOS AL PERSONAL PERMANENTE	4,731,553.00	897,680.00	5,629,233.00	2,964,573.99	52.66
029 OTRAS REMUNERACIONES DE PERSONAL TEMPORAL	3,144,000.00	240,142.00	3,384,142.00	2,104,141.93	62.18
071 AGUINALDO	287,598.00	0.00	287,598.00	113,815.61	39.57
072 BONIFICACIÓN ANUAL (BONO 14)	287,598.00	0.00	287,598.00	245,820.37	85.47
073 BONO VACACIONAL	7,600.00	0.00	7,600.00	0.00	0.00
122 IMPRESIÓN, ENCUADERNACIÓN Y REPRODUCCIÓN	50,000.00	0.00	50,000.00	0.00	0.00
133 VIÁTICOS EN EL INTERIOR	5,000.00	15,000.00	20,000.00	6,220.00	31.10
134 COMPENSACIÓN POR KILÓMETRO RECORRIDO	5,000.00	0.00	5,000.00	0.00	0.00
158 DERECHOS DE BIENES INTANGIBLES	0.00	35,000.00	35,000.00	17,475.00	49.93
183 SERVICIOS JURÍDICOS	150,000.00	-64,000.00	86,000.00	0.00	0.00
185 SERVICIOS DE CAPACITACIÓN	600,000.00	-400,000.00	200,000.00	45,197.92	22.60
189 OTROS ESTUDIOS Y/O SERVICIOS	0.00	333,000.00	333,000.00	120,129.03	36.07
196 SERVICIOS DE ATENCIÓN Y PROTOCOLO	300,000.00	-300,000.00	0.00	0.00	0.00
199 OTROS SERVICIOS	50,000.00	0.00	50,000.00	19,850.00	39.70
211 ALIMENTOS PARA PERSONAS	199,999.00	-21,000.00	178,999.00	68,639.80	38.35
232 ACABADOS TEXTILES	580.00	0.00	580.00	0.00	0.00

DEL MES DE ENERO AL MES DE AGOSTO

EJERCICIO: 2024

CORTE: ENTIDAD

PG - SPG - PY - ACT- OB - REN	ASIGNADO	MODIFICADO	VIGENTE	DEVENGADO	% EJEJ
241	13,670.00	0.00	13,670.00	50.10	0.37
243	5,000.00	0.00	5,000.00	0.00	0.00
244	3,000.00	0.00	3,000.00	0.00	0.00
247	0.00	5,000.00	5,000.00	900.00	18.00
262	10,000.00	0.00	10,000.00	10,000.00	100.00
267	21,005.00	0.00	21,005.00	20,920.00	99.60
268	1,996.00	0.00	1,996.00	750.00	37.58
291	9,995.00	0.00	9,995.00	1,865.60	18.67
293	0.00	1,000.00	1,000.00	130.00	13.00
298	5,255.00	0.00	5,255.00	454.00	8.64
322	0.00	18,621.00	18,621.00	0.00	0.00
328	0.00	102,722.00	102,722.00	0.00	0.00
329	0.00	23,130.00	23,130.00	0.00	0.00
416	5,000,000.00	-3,400,000.00	1,600,000.00	1,062,173.00	66.39
TOTAL 001 000 SERVICIOS DE CAPACITACIÓN	18,340,025.00	-2,877,005.00	15,463,020.00	8,729,058.07	56.45
TOTAL 000 SIN PROYECTO	18,340,025.00	-2,877,005.00	15,463,020.00	8,729,058.07	56.45
TOTAL 00 SIN SUBPROGRAMA	18,340,025.00	-2,877,005.00	15,463,020.00	8,729,058.07	56.45
OTAL 12 FORMACIÓN DE RECURSO HUMANO	18,340,025.00	-2,877,005.00	15,463,020.00	8,729,058.07	56.45
9 PARTIDAS NO ASIGNABLES A PROGRAMAS					
00 SIN SUBPROGRAMA					
000 SIN PROYECTO					
001 000 APORTES A ORGANISMOS E INSTITUCIONES					
472 TRANSFERENCIAS A ORGANISMOS E INSTITUCIONES INTERNACIONALES	110,000.00	0.00	110,000.00	99,294.08	90.27
TOTAL 001 000 APORTES A ORGANISMOS E INSTITUCIONES	110,000.00	0.00	110,000.00	99,294.08	90.27
TOTAL 000 SIN PROYECTO	110,000.00	0.00	110,000.00	99,294.08	90.27

Sistema de Contabilidad Integrada Gubernamental
 Informes de Gestión y Rendición de Cuentas - IGRC01
 Ejecución Financiera
 Expresado en Quetzales
 DEL MES DE ENERO AL MES DE AGOSTO

PAGINA : 28 DE 28
 FECHA : 2/09/2024
 HORA : 22:52.32
 REPORTE: R00820850.rpt

EJERCICIO: 2024

PG - SPG - PY - ACT - OB - REN	CORTE: ENTIDAD			% EJEC
	ASIGNADO	MODIFICADO	VIGENTE	
TOTAL 00 SIN SUBPROGRAMA	110,000.00	0.00	110,000.00	90.27
TOTAL 99 PARTIDAS NO ASIGNABLES A PROGRAMAS	110,000.00	0.00	110,000.00	90.27
ENTIDAD: 11140020-000-00 CONTRALORÍA GENERAL DE CUENTAS	881,000,000.00	78,406,350.00	959,406,350.00	55.91

Sara Elizabeth Portillo Lopez
 MSc. Sara Elizabeth Portillo Lopez
 Jefa del Departamento de Presupuesto
 Contraloría General de Cuentas



CONTRALORÍA GENERAL DE CUENTAS
 DIRECCIÓN FINANCIERA
 SUBDIRECTOR

GUATEMALA, C.A.

Antonio Agustín Gilón
 Lic. Antonio Agustín Gilón
 Director Financiero y Sello
 Contraloría General de Cuentas
 Funcionario Responsable de la
 Unidad de Administración Financiera
 CONTRALORÍA GENERAL DE CUENTAS
 DIRECCIÓN FINANCIERA
 DIRECTOR



Ejecución Física

Sistema de Contabilidad Integrada Gubernamental
Informes de Gestion y Rendicion de Cuentas - IGR02 - Ejecucion Fisica - IGR02
Ejecucion Fisica

PAGINA 1 DE 5
 FECHA 2/09/2024
 HORA : 22:54.08
 REPORTE: R00822834.rpt

Expresado en Quetzales

DEL MES ENERO AL MES DE AGOSTO CORTE: ENTIDAD

EJERCICIO: 2024

PG	SP	PY	AC	OB	UBG	DESCRIPCION	UNIDAD DE MEDIDA	METAS FISICAS			No. beneficiados	Unidad de Medida
								INICIAL	VIGENTE	EJEC		
Entidad : 11140020-000-000 CONTRALORÍA GENERAL DE CUENTAS												
11						FISCALIZACIÓN GUBERNAMENTAL						
00						SIN SUBPROGRAMA						
000						SIN PROYECTO						
0001-000						FISCALIZACIÓN A ENTIDADES PÚBLICAS						
						1 Informes de fiscalización de entidades que administran recursos públicos	Documento	1956.00	1840.00	1091.00	59.29	0
						0101 GUATEMALA, GUATEMALA			1.091			
						2 Informes de auditoria de entidades del Sector Educación, Ciencia, Cultura y Deportes	Documento	53.00	65.00	60.00	92.31	0
						0101 GUATEMALA, GUATEMALA			60			
						3 Informes de auditoria de entidades del Sector Defensa, Seguridad y Justicia	Documento	38.00	38.00	21.00	55.26	0
						0101 GUATEMALA, GUATEMALA			21			
						4 Informes de auditoria de entidades del Sector Medio Ambiente y Recursos Naturales	Documento	31.00	28.00	16.00	57.14	0
						0101 GUATEMALA, GUATEMALA			16			
						5 Informes de auditoria de entidades del Sector Economía, Finanzas, Trabajo y Previsión Social	Documento	18.00	16.00	16.00	100.00	0
						0101 GUATEMALA, GUATEMALA			16			
						6 Informes de auditoria de entidades del Sector Comunicaciones, Infraestructura Pública y Vivienda	Documento	30.00	45.00	28.00	62.22	0
						0101 GUATEMALA, GUATEMALA			28			
						7 Informes de auditoria de entidades del Sector Municipalidades y Consejos de Desarrollo	Documento	467.00	585.00	408.00	69.74	0
						0101 GUATEMALA, GUATEMALA			408			
						8 Informes de auditoria de entidades del Sector Organismos e Instituciones de Apoyo	Documento	26.00	45.00	32.00	71.11	0
						0101 GUATEMALA, GUATEMALA			32			
						9 Informes de auditoria de entidades del Sector Salud y Seguridad Social	Documento	41.00	56.00	42.00	75.00	0
						0101 GUATEMALA, GUATEMALA			42			
						10 Informes de auditoria de entidades que administran fideicomisos	Documento	60.00	81.00	66.00	81.48	0
						0101 GUATEMALA, GUATEMALA			66			
						11 Informes de auditoria a Sistemas Informáticos y Nóminas de Gobierno a entidades	Documento	28.00	20.00	12.00	60.00	0

Sistema de Contabilidad Integrada Gubernamental
Informes de Gestion y Rendicion de Cuentas - IGR02 - Ejecucion Fisica - IGR02
Ejecucion Fisica

PAGINA 2 DE 5
 FECHA 2/09/2024
 HORA : 22:54:08
 REPORTE: R00822834.rpt

Expresado en Quetzales

EJERCICIO:	2024	DEL MES ENERO AL MES DE AGOSTO	CORTE: ENTIDAD	METAS FÍSICAS			No. beneficiados	Unidad de Medida
				INICIAL	VIGENTE	EJEC		
PG	SP	PV	AC	OB	UBG	DESCRIPCION	UNIDAD DE MEDIDA	
						0101 GUATEMALA, GUATEMALA		
						12 Informes de auditoría a entidades para Atención a Denuncias	Documento	12
						0101 GUATEMALA, GUATEMALA		
						13 Informes de auditoría a entidades en proceso de Obra Pública y Gestión Ambiental	Documento	191
						0101 GUATEMALA, GUATEMALA		
						14 Informes de auditoría a entidades de Contra Revisiones	Documento	118
						0101 GUATEMALA, GUATEMALA		
						15 Informes de auditoría a entidades que administran recursos públicos destinados a Pueblos Indígenas y Grupos Vulnerables	Documento	31
						0101 GUATEMALA, GUATEMALA		
						16 Dirección y Coordinación	Documento	18
						0101 GUATEMALA, GUATEMALA		
						17 Informes de auditoría de desempeño de entidades que administran recursos públicos	Documento	25
						0101 GUATEMALA, GUATEMALA		
						FISCALIZACIÓN DE PROBIDAD		
						1 Informes de fiscalización de entidades y empleados públicos en materia de probidad	Documento	7
						0101 GUATEMALA, GUATEMALA		
						0201 EL PROGRESO, GUASTATOYA		99
						0301 SACATEPÉQUEZ, ANTIGUA GUATEMALA		8
						0401 CHIMALTENANGO, CHIMALTENANGO		8
						0501 ESCUINTLA, ESCUINTLA		8
						0601 SANTA ROSA, CUILAPA		8
						0701 SOLOLÁ, SOLOLÁ		8
						0801 TONICAPÁN, TONICAPÁN		8
						0901 QUETZALTENANGO, QUETZALTENANGO		8
						1001 SUCHITEPÉQUEZ, MAZATENANGO		8
						1101 RETALHULEU, RETALHULEU		8
						1201 SAN MARCOS, SAN MARCOS		8
						1301 HUEHUETENANGO, HUEHUETENANGO		8
						1401 QUICHE, SANTA CRUZ DEL QUICHE		8
						1501 BAJA VERAPAZ, SALAMÁ		8
						1601 ALTA VERAPAZ, COBÁN		8
						1701 PETÉN, FLORES		8

Sistema de Contabilidad Integrada Gubernamental
Informes de Gestion y Rendicion de Cuentas - IGRC02 - Ejecucion Fisica - IGRC02
Ejecucion Fisica

PAGINA 3 DE 5
 FECHA 2/09/2024
 HORA : 22:54.08
 REPORTE: R00822834.rpt

Expresado en Quetzales

EJERCICIO: 2024 DEL MES ENERO AL MES DE AGOSTO CORTE: ENTIDAD

PG	SP	PY	AC	OB	UBG	DESCRIPCION	UNIDAD DE MEDIDA	METAS FÍSICAS			No. beneficiados	Unidad de Medida		
								INICIAL	VIGENTE	EJEC			% EJEC	
						1801	IZABAL, PUERTO BARRIOS					8		
						1901	ZACAPA, ZACAPA					8		
						2001	CHIQUIMULA, CHIQUIMULA					8		
						2101	JALAPA, JALAPA					8		
						2201	JUTIAPA, JUTIAPA					8		
						2	Informes de auditoría administrativa a entidades a fiscalizar	Documento	22.00	30.00	7.00	23.33	0	
						0101	GUATEMALA, GUATEMALA					7		
						3	Informes de auditoría de declaraciones juradas patrimoniales a personas	Documento	180.00	165.00	67.00	40.61	0	
						0101	GUATEMALA, GUATEMALA					67		
						5	Dirección y coordinación	Documento	290.00	290.00	193.00	66.55	0	
						0101	GUATEMALA, GUATEMALA					25		
						0201	EL PROGRESO, GUASTATOYA					8		
						0301	SACATEPÉQUEZ, ANTIGUA GUATEMALA					8		
						0401	CHIMALTENANGO, CHIMALTENANGO					8		
						0501	ESCUINTLA, ESCUINTLA					8		
						0601	SANTA ROSA, CUILAPA					8		
						0701	SOLOLÁ, SOLOLÁ					8		
						0801	TOTONICAPÁN, TONICAPÁN					8		
						0901	QUETZALTENANGO, QUETZALTENANGO					8		
						1001	SUCHITEPÉQUEZ, MAZATENANGO					8		
						1101	RETALHULEU, RETALHULEU					8		
						1201	SAN MARCOS, SAN MARCOS					8		
						1301	HUEHUETENANGO, HUEHUETENANGO					8		
						1401	QUICHE, SANTA CRUZ DEL QUICHE					8		
						1501	BAJA VERAPAZ, SALAMÁ					8		
						1601	ALTA VERAPAZ, COBÁN					8		
						1701	PETÉN, FLORES					8		
						1801	IZABAL, PUERTO BARRIOS					8		
						1901	ZACAPA, ZACAPA					8		
						2001	CHIQUIMULA, CHIQUIMULA					8		
						2101	JALAPA, JALAPA					8		
						2201	JUTIAPA, JUTIAPA					8		
003-000						CONTROL DE DETECCIÓN Y PREVENCIÓN DE RIESGOS								
						1	Informes de monitoreo y de presencia de verificación a entidades del sector público	Documento	0.00	16810.00	8581.00	51.05	0	

Sistema de Contabilidad Integrada Gubernamental
Informes de Gestion v Rendicion de Cuentas - IGRC02 - Ejecucion Fisica - IGRC02
Ejecucion Fisica

PAGINA 4 DE 5
 FECHA 2/09/2024
 HORA : 22:54:08
 REPORTE: R00822834.rpt

Expresado en Quetzales

EJERCICIO: 2024 DEL MES ENERO AL MES DE AGOSTO CORTE: ENTIDAD

PG	SP	PY	AC	OB	UBG	DESCRIPCION	UNIDAD DE MEDIDA	METAS FISICAS			No. beneficiados	Unidad de Medida
								INICIAL	VIGENTE	EJEC		
						0101 GUATEMALA, GUATEMALA						
						2 Informes de monitoreo de prevención a entidades públicas	Documento	0.00	13020.00	6660.00	51.15	0
						0101 GUATEMALA, GUATEMALA						
						3 Informes de presencia de verificación de oficio a entidades públicas	Documento	0.00	3600.00	1815.00	50.42	0
						0101 GUATEMALA, GUATEMALA						
						4 Informes de presencia de verificación a requerimiento a entidades públicas	Documento	0.00	190.00	106.00	55.79	0
						0101 GUATEMALA, GUATEMALA						
I2						FORMACIÓN DE RECURSO HUMANO						
00						SIN SUBPROGRAMA						
000						SIN PROYECTO						
001-000						SERVICIOS DE CAPACITACIÓN						
						1 Personas capacitadas a nivel nacional con el fin de promover la probidad, transparencia, honestidad y rendición de cuentas	Persona	126700.00	115000.00	78079.00	67.89	0
						0101 GUATEMALA, GUATEMALA						
						2 Personas capacitadas a nivel nacional con el fin de promover la probidad, transparencia, honestidad y rendición de cuentas	Persona	126700.00	115000.00	78079.00	67.89	0
						0101 GUATEMALA, GUATEMALA						

Indicadores de Gestión

Nombre del Indicador	Linea Base		Porcentaje de Avance Acumulado
	Año	Porcentaje del Indicador	
Política Vinculada al Indicador: DESARROLLO SOCIAL			
Incremento de la cobertura de fiscalización en las entidades que administran recursos públicos	2017	1,609.00	1,091.00
Personas capacitadas con el fin de promover la probidad, transparencia, honestidad y rendición de cuentas	2018	14,168.00	78,079.00

Sistema de Contabilidad Integrada Gubernamental
Informes de Gestion v Rendicion de Cuentas - IGRC02 - Eiecucion Fisica - IGRC02
Ejecucion Fisica

PAGINA 5 DE 5
 FECHA 2/09/2024
 HORA : 22:54.08
 REPORTE: R00822834.rpt

Expresado en Quetzales

EJERCICIO: 2024 DEL MES ENERO AL MES DE AGOSTO CORTE: ENTIDAD

PG	SP	PY	AC	OB	UBG	DESCRIPCION	UNIDAD DE MEDIDA	METAS FISICAS			No. beneficiados	Unidad de Medida
								INICIAL	VIGENTE	EJEC		

[Signature]
 Dra. Damaris Eunice Ortiz de Godínez
 Directora
 Dirección de Planificación
 Contraloría General de Cuentas

CONTRALORIA GENERAL DE CUENTAS
 DIRECCION DE PLANIFICACION
 GUATEMALA, C.A.

[Signature]
 Director Administrativo y General
 Director Financiero responsable de la
 Contraloría General de Cuentas
 Contraloría General de Cuentas

CONTRALORIA GENERAL DE CUENTAS
 DIRECCION FINANCIERA
 SUBDIRECTOR
 GUATEMALA, C.A.

Comparación de Ejecución Financiera y Física

Sistema de Contabilidad Integrada Gubernamental
Informes de Gestion y Rendicion de Cuentas - IGRC03
Comparacion de Ejecucion Financiera y Fisica

PAGINA 1 DE 2
 FECHA 2/09/2024
 HORA : 22:56.10
 REPORTE: R00820869.rpt

Expresado en Quetzales

CORTE: ENTIDAD

DEL MES ENERO AL MES DE AGOSTO

EJERCICIO: 2024

PG SP PY AC OB DESCRIPCION

PG SP PY AC OB	DESCRIPCION	SNIP	UNIDAD DE MEDIDA	METAS FÍSICAS			PRESUPUESTO FINANCIERO				
				INICIAL	VIGENTE	EJEC	% EJEC	INICIAL	VIGENTE	EJEC	% EJEC
Entidad : 11140020-000-000 CONTRALORÍA GENERAL DE CUENTAS											
01	ACTIVIDADES CENTRALES										
001	000 DIRECCIÓN SUPERIOR										
002	000 GESTIÓN ADMINISTRATIVA										
003	000 GESTIÓN FINANCIERA										
004	000 GESTIÓN DE LA TECNOLOGÍA DE LA INFORMACIÓN Y COMUNICACIÓN										
005	000 GESTIÓN DE ASESORÍA JURÍDICA										
006	000 GESTIÓN DE AUDITORÍA INTERNA										
007	000 GESTIÓN DE COOPERACIÓN Y COMUNICACIÓN										
009	000 GESTIÓN DE PLANIFICACIÓN										
010	000 GESTIÓN DE SEGURIDAD INTEGRAL										
011	000 GESTIÓN DE RECURSO HUMANO										
	Total 01 ACTIVIDADES CENTRALES										
11	FISCALIZACIÓN GUBERNAMENTAL										
001	000 FISCALIZACIÓN A ENTIDADES PÚBLICAS										
1	Informes de fiscalización de entidades que administran recursos públicos	0	DOCUMENTO	1956.00	1840.00	1091.00	59.29	58,722,666.00	56,170,497.00	34,493,389.25	61.41
2	Informes de auditoría de entidades del Sector Educación, Ciencia, Cultura y Deportes	0	DOCUMENTO	53.00	65.00	60.00	92.31	77,538,037.00	59,602,252.00	34,729,516.41	58.27
3	Informes de auditoría de entidades del Sector Defensa, Seguridad y Justicia	0	DOCUMENTO	38.00	38.00	21.00	55.26	14,981,470.00	11,062,758.00	6,615,861.16	59.70
4	Informes de auditoría de entidades del Sector Medio Ambiente y Recursos Naturales	0	DOCUMENTO	31.00	28.00	16.00	57.14	33,037,742.00	48,307,992.00	22,508,878.27	46.59
5	Informes de auditoría de entidades del Sector Economía, Finanzas, Trabajo y Previsión Social	0	DOCUMENTO	18.00	16.00	16.00	100.00	17,167,376.00	18,100,511.00	11,329,616.63	62.59
6	Informes de auditoría de entidades del Sector Comunicaciones, Infraestructura Pública y Vivienda	0	DOCUMENTO	30.00	45.00	28.00	62.22	4,363,930.00	4,503,399.00	2,456,389.92	54.55
7	Informes de auditoría de entidades del Sector Municipalidades y Consejos de Desarrollo	0	DOCUMENTO	467.00	585.00	408.00	69.74	17,218,240.00	16,055,153.00	9,295,274.31	57.90
8	Informes de auditoría de entidades del Sector Organismos e Instituciones de Apoyo	0	DOCUMENTO	26.00	45.00	32.00	71.11	7,431,060.00	7,728,920.00	4,544,074.27	58.79
9	Informes de auditoría de entidades del Sector Salud y Seguridad Social	0	DOCUMENTO	41.00	56.00	42.00	75.00	17,898,862.00	17,480,253.00	10,820,577.30	61.90
10	Informes de auditoría de entidades que administran fideicomisos	0	DOCUMENTO	60.00	81.00	66.00	81.48	73,050,853.00	121,493,360.00	40,176,212.17	33.07
11	Informes de auditoría a Sistemas Informáticos y Nóminas de Gobierno a entidades	0	DOCUMENTO	28.00	20.00	12.00	60.00	321,390,836.00	360,525,095.00	176,969,289.69	49.09
12	Informes de auditoría a entidades para Atención a Denuncias	0	DOCUMENTO	714.00	562.00	191.00	33.99	449,683,864.00	468,222,418.00	286,040,536.48	61.09
13	Informes de auditoría a entidades en proceso de Obra Pública y Gestión Ambiental	0	DOCUMENTO	205.00	144.00	118.00	81.94				
14	Informes de auditoría a entidades de Contra Revisiones	0	DOCUMENTO	180.00	90.00	31.00	34.44				


Sistema de Conciliación Integrada Gubernamental
Informes de Gestión y Rendición de Cuentas - IGRC03
Comparación de Ejecución Financiera y Física


PAGINA 2 DE 2
 FECHA 2/09/2024
 HORA : 22:56.10
 REPORTE: R00820869.rpt


Expresado en Quetzales
 DEL MES ENERO AL MES DE AGOSTO

CORTE: ENTIDAD

EJERCICIO:	PG	SP	PY	AC	OB	DESCRIPCION	SNIP	UNIDAD DE MEDIDA	METAS FÍSICAS			PRESUPUESTO FINANCIERO							
									INICIAL	VIGENTE	EJEC	% EJEC	INICIAL	VIGENTE	EJEC	% EJEC			
2024																			
	15					Informes de auditoría a entidades que administran recursos públicos destinados a Pueblos Indígenas y Grupos Vulnerables Dirección y Coordinación	0	DOCUMENTO	21.00	20.00	18.00	90.00							
	16					Informes de auditoría de desempeño de entidades que administran recursos públicos	0	DOCUMENTO	38.00	38.00	25.00	65.79							
	17					FISCALIZACIÓN DE PROBABIDAD	0	DOCUMENTO	6.00	7.00	7.00	100.00							
002	000					1 Informes de fiscalización de entidades y empleados públicos en materia de probidad	0	DOCUMENTO	492.00	485.00	267.00	55.05	91,475,275.00	97,276,441.00	58,607,739.66	60.25			
	2					2 Informes de auditoría administrativa a entidades a fiscalizar	0	DOCUMENTO	22.00	30.00	7.00	23.33							
	3					3 Informes de auditoría de declaraciones juradas patrimoniales a personas	0	DOCUMENTO	180.00	165.00	67.00	40.61							
	5					5 Dirección y coordinación	0	DOCUMENTO	290.00	290.00	193.00	66.55							
003	000					CONTROL DE DETECCIÓN Y PREVENCIÓN DE RIESGOS		DOCUMENTO	0.00	16810.00	8581.00	51.05	0.00	17,809,376.00	5,935,453.24	33.33			
	1					1 Informes de monitoreo y de presencia de verificación a entidades del sector público	0	DOCUMENTO	0.00	13020.00	6660.00	51.15							
	2					2 Informes de monitoreo de prevención a entidades públicas	0	DOCUMENTO	0.00	3600.00	1815.00	50.42							
	3					3 Informes de presencia de verificación de oficio a entidades públicas	0	DOCUMENTO	0.00	190.00	106.00	55.79							
	4					4 Informes de presencia de verificación a requerimiento a entidades públicas	0	DOCUMENTO	0.00	126700.00	78079.00	67.89							
						Total II FISCALIZACIÓN GUBERNAMENTAL							541,159,139.00	583,308,235.00	350,583,729.38	60.10			
12						FORMACIÓN DE RECURSO HUMANO							18,340,025.00	15,463,020.00	8,729,058.07	56.45			
	001					000 SERVICIOS DE CAPACITACIÓN													
						1 Personas capacitadas a nivel nacional con el fin de promover la probidad, transparencia, honestidad y rendición de cuentas	0	PERSONA	126700.00	115000.00	78079.00	67.89							
						2 Personas capacitadas a nivel nacional con el fin de promover la probidad, transparencia, honestidad y rendición de cuentas	0	PERSONA	126700.00	115000.00	78079.00	67.89							
						Total 12 FORMACIÓN DE RECURSO HUMANO							18,340,025.00	15,463,020.00	8,729,058.07	56.45			
99						PARTIDAS NO ASIGNABLES A PROGRAMAS							110,000.00	110,000.00	99,294.08	90.27			
						001 000 APORTES A ORGANISMOS E INSTITUCIONES							110,000.00	110,000.00	99,294.08	90.27			
						Total 99 PARTIDAS NO ASIGNABLES A PROGRAMAS							110,000.00	110,000.00	99,294.08	90.27			


Dra. Miamaris Jimilce Ortiz de Godínez
 Directora
 Dirección de Planificación
 Contraloría General de Cuentas
 GUATEMALA, C.A.


Lic. Myhor Alvarado
 Subdirector
 Contraloría General de Cuentas
 Dirección Financiera
 GUATEMALA, C.A.


Lic. Myhor Alvarado
 Director Financiero
 Contraloría General de Cuentas
 Unidad de Administración Financiera
 GUATEMALA, C.A.

Ejecución Financiera de los Recursos por Rubro de Ingresos

Entidad Institucional Igual a 11140020

DEL MES DE ENERO AL MES DE AGOSTO

EJERCICIO: 2024

Corte: ENTIDAD

Fuente		Clase	Sección	Grupo	Descripción del Recurso	Aprobado	Modificado	Vigente	Devengado	% de Ejecución
1140020-000-00	11	16	2	10	DE LA ADMINISTRACIÓN CENTRAL	483,783,000.00	-53,581,000.00	430,202,000.00	315,548,668.00	73.35
TOTAL SECCIÓN: 16200 DEL SECTOR PÚBLICO						483,783,000.00	-53,581,000.00	430,202,000.00	315,548,668.00	73.35
TOTAL CLASE: 16000 TRANSFERENCIAS CORRIENTES						483,783,000.00	-53,581,000.00	430,202,000.00	315,548,668.00	73.35
11	17	2	10	10	DE LA ADMINISTRACIÓN CENTRAL	0.00	1,000,000.00	1,000,000.00	1,000,000.00	100.00
TOTAL SECCIÓN: 17200 DEL SECTOR PÚBLICO						0.00	1,000,000.00	1,000,000.00	1,000,000.00	100.00
TOTAL CLASE: 17000 TRANSFERENCIAS DE CAPITAL						0.00	1,000,000.00	1,000,000.00	1,000,000.00	100.00
12	16	2	10	10	DE LA ADMINISTRACIÓN CENTRAL	483,783,000.00	-52,581,000.00	431,202,000.00	316,548,668.00	73.41
TOTAL FUENTE: 11 INGRESOS CORRIENTES						109,217,000.00	71,783,000.00	181,000,000.00	47,000,000.00	25.97
12	17	2	10	10	DE LA ADMINISTRACIÓN CENTRAL	109,217,000.00	71,783,000.00	181,000,000.00	47,000,000.00	25.97
TOTAL CLASE: 16000 TRANSFERENCIAS CORRIENTES						109,217,000.00	71,783,000.00	181,000,000.00	47,000,000.00	25.97
12	17	2	10	10	DE LA ADMINISTRACIÓN CENTRAL	5,000,000.00	4,000,000.00	9,000,000.00	6,000,000.00	66.67
TOTAL SECCIÓN: 17200 DEL SECTOR PÚBLICO						5,000,000.00	4,000,000.00	9,000,000.00	6,000,000.00	66.67
TOTAL CLASE: 17000 TRANSFERENCIAS DE CAPITAL						5,000,000.00	4,000,000.00	9,000,000.00	6,000,000.00	66.67
31	11	6	90	90	OTRAS MULTAS	114,217,000.00	75,783,000.00	190,000,000.00	53,000,000.00	27.89
TOTAL FUENTE: 12 DISMINUCIÓN DE CAJA Y BANCOS DE RECURSOS DEL TESORO						26,624,000.00	0.00	26,624,000.00	18,781,186.00	70.54
31	11	6	90	90	OTRAS MULTAS	26,624,000.00	0.00	26,624,000.00	18,781,186.00	70.54
TOTAL SECCIÓN: 11600 MULTAS						26,624,000.00	0.00	26,624,000.00	18,781,186.00	70.54
TOTAL CLASE: 11000 INGRESOS NO TRIBUTARIOS						26,624,000.00	0.00	26,624,000.00	18,781,186.00	70.54
31	13	1	30	30	PUBLICACIONES, IMPRESOS OFICIALES Y TEXTOS	3,300,000.00	0.00	3,300,000.00	2,273,917.10	68.91
TOTAL SECCIÓN: 13100 VENTA DE BIENES						3,300,000.00	0.00	3,300,000.00	2,273,917.10	68.91
31	13	2	90	90	OTROS SERVICIOS	111,076,000.00	0.00	111,076,000.00	144,121,882.92	129.75
TOTAL SECCIÓN: 13200 VENTA DE SERVICIOS						111,076,000.00	0.00	111,076,000.00	144,121,882.92	129.75
TOTAL CLASE: 13000 VTA. DE BIENES Y SERV. DE LA ADM. PÚBLICA						114,376,000.00	0.00	114,376,000.00	146,395,800.02	128.00
31	15	1	31	31	POR DEPÓSITOS INTERNOS	4,000,000.00	0.00	4,000,000.00	5,841,559.30	146.04
TOTAL SECCIÓN: 15100 INTERESES						4,000,000.00	0.00	4,000,000.00	5,841,559.30	146.04
TOTAL CLASE: 15000 RENTAS DE LA PROPIEDAD						4,000,000.00	0.00	4,000,000.00	5,841,559.30	146.04
TOTAL FUENTE: 31 INGRESOS PROPIOS						145,000,000.00	0.00	145,000,000.00	171,018,545.32	117.94
32	23	1	10	10	DISMINUCIÓN DE CAJA Y BANCOS	75,000,000.00	118,204,350.00	193,204,350.00	0.00	0.00

Entidad Institucional Igual a 11140020

DEL MES DE ENERO AL MES DE AGOSTO

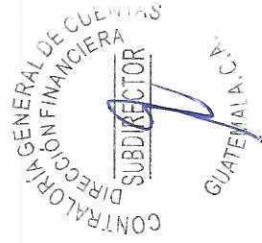
EJERCICIO: 2024

Corte: ENTIDAD

Rubro									
Fuente	Clase	Sección	Grupo	Descripción del Recurso	Aprobado	Modificado	Vigente	Devengado	% de Ejecución
TOTAL SECCIÓN: 23100 DISMINUCIÓN DE DISPONIBILIDADES									
TOTAL CLASE: 23000 DISMINUCIÓN DE OTROS ACTIVOS FINANCIEROS									
TOTAL FUENTE: 32 DISMINUCIÓN DE CAJA Y BANCOS DE INGRESOS PROPIOS									
41	16	2	10	DE LA ADMINISTRACIÓN CENTRAL	75,000,000.00	118,204,350.00	193,204,350.00	0.00	0.00
TOTAL SECCIÓN: 16200 DEL SECTOR PÚBLICO									
TOTAL CLASE: 16000 TRANSFERENCIAS CORRIENTES									
41	17	2	10	DE LA ADMINISTRACIÓN CENTRAL	52,000,000.00	-52,000,000.00	0.00	0.00	0.00
TOTAL SECCIÓN: 17200 DEL SECTOR PÚBLICO									
TOTAL CLASE: 17000 TRANSFERENCIAS DE CAPITAL									
TOTAL FUENTE: 41 COLOCACIONES INTERNAS									
TOTAL ENTIDAD/UNIDAD EJECUTORA: 11140020-000-00 CONTRALORIA GENERAL DE CUENTAS									
					881,000,000.00	78,406,350.00	959,406,350.00	540,567,213.32	56.34



Sara Elizabeth Portillo Lopez
 MSc. Sara Elizabeth Portillo Lopez
 Jefa del Departamento de Presupuesto
 Contraloría General de Cuentas



Lic. Mynor Arturo Aquino Ghon
 Director Financiero y Jefe
 Contraloría General de Cuentas
 Unidad de Administración Financiera

Resultados Económicos y Financieros

Sistema de Contabilidad Integrada Gubernamental
 Informes de Gestion y Rendicion de Cuentas - IGRC05

PAGINA : 1 DE 2
 FECHA : 2/09/2024
 HORA : 23:02:33
 REPORTE: R00820875.rpt

Resultados Economicos y Financieros

DEL MES DE ENERO AL MES DE AGOSTO

Expresado en Quetzales

EJERCICIO:	2024								
ENTIDAD:	1114-0020-000	CONTRALORÍA GENERAL DE CUENTAS	DESCRIPCION	APROBADO	VIGENTE	DEVENGADO	PORCENTAJE DE EJECUCION		
1. RECURSOS				881,000,000.00	959,406,350.00	540,567,213.32	56.34		
1.1. Ingresos Corrientes				790,000,000.00	756,202,000.00	533,567,213.32	70.56		
1.1.3. Ingresos No Tributarios				26,624,000.00	26,624,000.00	18,781,186.00	70.54		
1.1.3.5. Otros No Tributarios				26,624,000.00	26,624,000.00	18,781,186.00	70.54		
1.1.4. VENTA DE BIENES Y SERVICIOS DE LA ADMINISTRACIÓN PÚBLICA				114,376,000.00	114,376,000.00	146,395,800.02	128.00		
1.1.4.1. Venta de bienes monopolios fiscales y textos				3,300,000.00	3,300,000.00	2,273,917.10	68.91		
1.1.4.9. Sobre otros servicios				111,076,000.00	111,076,000.00	144,121,882.92	129.75		
1.1.6. Renta de la Propiedad				4,000,000.00	4,000,000.00	5,841,559.30	146.04		
1.1.6.1. Intereses				4,000,000.00	4,000,000.00	5,841,559.30	146.04		
1.1.6.1.3. INTERESES POR DEPÓSITOS				4,000,000.00	4,000,000.00	5,841,559.30	146.04		
1.1.7. Transferencias Corrientes				645,000,000.00	611,202,000.00	362,548,668.00	59.32		
1.1.7.2. DEL SECTOR PÚBLICO				645,000,000.00	611,202,000.00	362,548,668.00	59.32		
1.1.7.2.1. De la Administración Central				645,000,000.00	611,202,000.00	362,548,668.00	59.32		
1.2. Recursos de Capital				16,000,000.00	10,000,000.00	7,000,000.00	70.00		
1.2.1. Transferencias de capital				16,000,000.00	10,000,000.00	7,000,000.00	70.00		
1.2.1.2. DEL SECTOR PÚBLICO				16,000,000.00	10,000,000.00	7,000,000.00	70.00		
1.2.1.2.1. De la Administración Central				16,000,000.00	10,000,000.00	7,000,000.00	70.00		
1.3. Fuentes Financieras				75,000,000.00	193,204,350.00	0.00	0.00		
1.3.1. DISMINUCIÓN DE LA INVERSIÓN FINANCIERA				75,000,000.00	193,204,350.00	0.00	0.00		
1.3.1.5. DISMINUCIÓN DE OTROS ACTIVOS FINANCIEROS				75,000,000.00	193,204,350.00	0.00	0.00		
1.3.1.5.1. DISMINUCIÓN DE DISPONIBILIDADES				75,000,000.00	193,204,350.00	0.00	0.00		
1.3.1.5.1.1. DISMINUCIÓN DE DISPONIBILIDADES				75,000,000.00	193,204,350.00	0.00	0.00		
2. GASTOS				881,000,000.00	959,406,350.00	536,381,871.22	55.91		
2.1. Gastos Corrientes				865,000,000.00	947,722,520.00	530,856,791.82	56.01		
2.1.1. Gastos de Consumo				848,934,650.00	925,746,827.00	522,412,097.61	56.43		
2.1.1.1. Remuneraciones				752,971,324.00	799,838,520.00	460,832,579.19	57.62		
2.1.1.1.1. Sueldos y salarios				657,098,705.00	656,764,309.00	405,962,161.97	61.81		
2.1.1.1.2. Aportes patronales				40,357,547.00	43,711,896.00	20,720,079.52	47.40		

**Sistema de Contabilidad Integrada Gubernamental
Informes de Gestión y Rendición de Cuentas - IGRC05**

Resultados Económicos y Financieros
DEL MES DE ENERO AL MES DE AGOSTO

PAGINA : 2 DE 2
FECHA : 2/09/2024
HORA : 23:02:33
REPORTE: R00820875.rpt

Expresado en Quetzales

EJERCICIO:	2024								
ENTIDAD:	1114-0020-000	CONTRALORÍA GENERAL DE CUENTAS							
	DESCRIPCIÓN	APROBADO	VIGENTE	DEVENGADO	PORCENTAJE DE EJECUCION				
2.1.1.1.3.	DIETAS Y GASTOS DE REPRESENTACIÓN	576,000.00	576,000.00	384,000.00	66.67				
2.1.1.1.4.	Otras prestaciones relacionadas con salarios	54,939,072.00	98,786,315.00	33,766,337.70	34.18				
2.1.1.1.2.	Bienes y servicios	95,462,186.00	125,857,167.00	61,564,740.90	48.92				
2.1.1.2.1.	Servicios no personales	79,462,186.00	106,304,056.00	52,792,199.56	49.66				
2.1.1.2.2.	Materiales y suministros	16,000,000.00	19,553,111.00	8,772,541.34	44.87				
2.1.1.3.	Impuestos Indirectos	501,140.00	51,140.00	14,777.52	28.90				
2.1.3.	Rentas de la Propiedad	8,956,850.00	18,267,193.00	6,577,012.00	36.00				
2.1.3.3.	Derechos sobre Bienes Intangibles	8,956,850.00	18,267,193.00	6,577,012.00	36.00				
2.1.4.	Prestaciones de la Seguridad Social	750,000.00	750,000.00	181,520.13	24.20				
2.1.7.	Transferencias Corrientes	6,358,500.00	2,958,500.00	1,686,162.08	56.99				
2.1.7.1.	Al Sector Privado	6,248,500.00	2,848,500.00	1,586,868.00	55.71				
2.1.7.1.1.	Directas a personas	6,248,500.00	2,848,500.00	1,586,868.00	55.71				
2.1.7.3.	Al Sector Externo	110,000.00	110,000.00	99,294.08	90.27				
2.1.7.3.2.	A organismos e instituciones internacionales	110,000.00	110,000.00	99,294.08	90.27				
2.2.	Gastos de Capital	16,000,000.00	11,683,830.00	5,525,079.40	47.29				
2.2.1.	INVERSIÓN REAL DIRECTA	16,000,000.00	11,683,830.00	5,525,079.40	47.29				
2.2.1.1.	FORMACIÓN BRUTA DE CAPITAL FIJO	16,000,000.00	11,683,830.00	5,525,079.40	47.29				
2.2.1.1.3.	Maquinaria, equipo y otros bienes muebles	16,000,000.00	11,683,830.00	5,525,079.40	47.29				

Unidad Ejecutora: 000

Balance en Cuenta Corriente:	-191,520,520.00	2,710,421.50	-1.42
Balance Presupuestal:	-75,000,000.00	4,185,342.10	-2.17



MsC. Sara Elizabeth Portillo López
Jefa del Departamento de Presupuesto
Contraloría General de Cuentas



Subdirector
Contraloría General de Cuentas
Dirección Financiera



Director Financiero
Contraloría General de Cuentas
Dirección Financiera



Director
Contraloría General de Cuentas
Dirección Financiera

Análisis y Justificación de las Principales Variaciones

Sistema de Contabilidad Integrada Gubernamental
Informes de Gestion y Rendicion de Cuentas - IGRC06
Análisis y Justificaciones de las Principales Variaciones
Expresado en Quetzales
DEL MES DE ENERO AL MES DE AGOSTO
Expresado en Quetzales

PAGINA : 1 DE 3
 FECHA : 2/09/2024
 HORA : 23:03.35
 REPORTE: R00820857.rpt

Ejercicio: 2024

Corte: ENTIDAD

Estructura Programática					Descripción	Análisis y justificaciones de las principales variaciones físicas y financieras
PG	SPG	PY	ACT	OB		
Entidad:11140020-000-00 CONTRALORÍA GENERAL DE CUENTAS						
01	ACTIVIDADES CENTRALES					
	00	SIN SUBPROGRAMA				
		000	SIN PROYECTO			
			001	000	DIRECCIÓN SUPERIOR	
				002	000	GESTIÓN ADMINISTRATIVA
				003	000	GESTIÓN FINANCIERA
				004	000	GESTIÓN DE LA TECNOLOGÍA DE LA INFORMACIÓN Y COMUNICACIÓN
				005	000	GESTIÓN DE ASESORÍA JURÍDICA
				006	000	GESTIÓN DE AUDITORÍA INTERNA
				007	000	GESTIÓN DE COOPERACIÓN Y COMUNICACIÓN
				009	000	GESTIÓN DE PLANIFICACIÓN
				010	000	GESTIÓN DE SEGURIDAD INTEGRAL
				011	000	GESTIÓN DE RECURSO HUMANO

Sistema de Contabilidad Integrada Gubernamental
Informes de Gestion y Rendicion de Cuentas - IGRC06
Análisis y Justificaciones de las Principales Variaciones
Expresado en Quetzales
DEL MES DE ENERO AL MES DE AGOSTO
Expresado en Quetzales

PAGINA : 2 DE 3
 FECHA : 2/09/2024
 HORA : 23:03.35
 REPORTE: R00820857.rpt

Ejercicio: 2024

Corte: ENTIDAD

Estructura Programática					Descripción	Análisis y justificaciones de las principales variaciones físicas y financieras
PG	SPG	PY	ACT	OB		
11					FISCALIZACIÓN GUBERNAMENTAL	
		00			SIN SUBPROGRAMA	
			000		SIN PROYECTO	
				001 000	FISCALIZACIÓN A ENTIDADES PÚBLICAS	
				002 000	FISCALIZACIÓN DE PROBIDAD	
				003 000	CONTROL DE DETECCIÓN Y PREVENCIÓN DE RIESGOS	
12					FORMACIÓN DE RECURSO HUMANO	
		00			SIN SUBPROGRAMA	
			000		SIN PROYECTO	
				001 000	SERVICIOS DE CAPACITACIÓN	
99					PARTIDAS NO ASIGNABLES A PROGRAMAS	
		00			SIN SUBPROGRAMA	
			000		SIN PROYECTO	
				001 000	APORTES A ORGANISMOS E INSTITUCIONES	

Sistema de Contabilidad Integrada Gubernamental
Informes de Gestion y Rendicion de Cuentas - IGRC06
Análisis y Justificaciones de las Principales Variaciones
 Expresado en Quetzales
DEL MES DE ENERO AL MES DE AGOSTO
 Expresado en Quetzales

PAGINA : 3 DE 3
 FECHA : 2/09/2024
 HORA : 23:03.35
 REPORTE: R00820857.rpt

Ejercicio: 2024

Corte: ENTIDAD

Estructura Programática					Descripción	Análisis y justificaciones de las principales variaciones físicas y financieras
PG	SPG	PY	ACT	OB		
					 MSc. Sara Elizabeth Portillo López Jefa del Departamento de Presupuesto Contraloría General de Cuentas	 Lic. Mynor Arturo Fina Salazar Director Financiero Funcionario Responsable de la Unidad de Administración Financiera Contraloría General de Cuentas
						
						

ANÁLISIS Y JUSTIFICACIONES DE LAS PRINCIPALES VARIACIONES FÍSICAS Y FINANCIERAS

1. Análisis de la ejecución financiera de ingresos Institucional

El Presupuesto de Ingresos devengado al mes de agosto de 2024, asciende a Q. 540,567,213.32 que representa el 56.34% de la ejecución en función del Presupuesto vigente que asciende a Q.959,406,350.00.

A continuación se presentan los ingresos devengados de acuerdo a los recursos que los originaron y el presupuesto de ingresos asignado vigente, en términos relativos y porcentuales, con los resultados siguientes:

Los Ingresos no tributarios reflejan un monto devengado de Q. 18,781,186.00 que representa el 70.54% respecto a su presupuesto vigente, el cual se refiere entre otros al rubro de otras multas, que corresponden al régimen sancionatorio en el ámbito de probidad e incumplimiento a otras disposiciones legales; la recaudación por Venta de Bienes y Servicios de la Administración Pública fue de Q. 146,395,800.02 que equivale al 128.00%, de su presupuesto vigente, que en su mayoría corresponde a los ingresos devengados por concepto de servicios de fiscalización; las rentas de la propiedad recaudadas por Q. 5,841,559.30 representan el 146.04% de lo presupuestado y corresponde a intereses producto devengados en las cuentas de depósitos monetarios de la Contraloría General de Cuentas. Los aportes a través de Transferencias Corrientes y de capital del Sector Público por valor de Q.369,548,668.00 representan el 59.49% de lo presupuestado y corresponde a lo trasladado por el Ministerio de Finanzas Públicas, para gastos de funcionamiento e inversión.



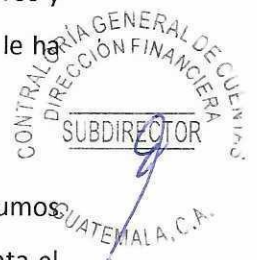
2. Análisis de la ejecución financiera de egresos Institucional

La Contraloría General de Cuentas tiene un presupuesto Vigente de Gastos de Q. 959,406,350.00 de los cuales se han ejecutado al mes de agosto de 2024 un total de Q. 536,381,871.22 que corresponde a un total de ejecución del 55.91%.

El Gasto Corriente devengado por concepto de remuneraciones al personal asciende a Q. 460,832,579.19 que equivalen al 57.62% del presupuesto vigente y cubre los sueldos y beneficios económicos de los puestos de acuerdo al Reglamento del Plan de Clasificación y Administración de Salarios aprobado para Contraloría General de Cuentas, así como las indemnizaciones y vacaciones pagadas por retiro; además de los honorarios con cargo al renglón 029 "Otras remuneraciones de personal temporal". Los puestos permanentes y los honorarios por servicios técnicos y profesionales, representan el capital humano a nivel Institucional para el logro de los objetivos y metas institucionales, que como ente rector de la fiscalización de los recursos del Estado, se le ha otorgado por mandato Constitucional.

El gasto corriente ejecutado correspondiente a los bienes y servicios a nivel global y los insumos necesarios para cada uno de los centros de costo, asciende a Q. 61,564,740.90 que representa el 48.92% de su presupuesto vigente. Entre los más importantes que fueron ejecutados en el presente período se pueden mencionar: Servicios básicos, viáticos en el interior del país y gastos conexos, mantenimiento y reparaciones de medios de transporte, edificios y otros, servicios técnicos y profesionales, alimentos para personas, productos de papel, útiles de oficina, tintas, pinturas, útiles de limpieza, materiales eléctricos, combustibles y accesorios y repuestos en general, entre otros.

La diferencia del devengado por Q.8,459,471.73 representa un 38.41% de su presupuesto vigente, destinado al pago de impuestos indirectos, derechos de bienes intangibles, prestaciones de seguridad social, ayuda para funerales, prestaciones póstumas y transferencias a organismos e instituciones internacionales.



El Gasto de capital devengado por concepto de inversión asciende a Q. 5,525,079.40 que equivalen al 47.29% del presupuesto vigente y corresponde al equipamiento institucional.

La ejecución de los gastos en su totalidad se utilizó para el funcionamiento adecuado de los edificios de la Contraloría General de Cuentas que se encuentran en el área metropolitana y de las 21 delegaciones departamentales ubicadas en el territorio de la república.

A continuación, se analiza la ejecución financiera de los recursos de la Contraloría General de Cuentas, respecto al Presupuesto de Egresos vigente, atendiendo a los diferentes programas institucionales.

2.1 Análisis de la ejecución financiera por Programa

2.1.1 Programa 01 Actividades Centrales: Se observa un comportamiento del 49.09% de ejecución, por un valor de Q. 176,969,789.69. Dicho programa sirve de apoyo en su totalidad a los programas de Fiscalización Gubernamental y Formación de Recurso Humano.

2.1.2 Programa 11 Fiscalización Gubernamental: Se encuentra integrado por las actividades de Fiscalización a Entidades Públicas, Fiscalización de Probidad y Control de Detección y Prevención de Riesgos, invirtiendo recursos por un monto de Q. 350,583,729.38 que representa el 60.10% respecto a lo presupuestado para el año 2023.

2.1.3 Programa 12 Formación de Recurso Humano: Se ejecutó el 56.45% del presupuesto vigente que equivale a Q. 8,729,058.07 que corresponde a capacitación de los empleados públicos en temas relacionados con aspectos legales en el ámbito de su competencia, así como aspectos técnicos, administrativos y de ética y moral.

2.1.5 Programa 99 Partidas no asignables a Programas: Su ejecución asciende al 90.27% de su presupuesto vigente, que equivale a Q. 99,294.08; este programa corresponde a Transferencias a Organismos Internacionales que agrupan a las Entidades Superiores de Fiscalización Gubernamental a nivel regional y mundial, que apoyan en capacitación, proyectos regionales y becas internacionales, y que a la fecha se han pagado en su total los aportes respectivos.



INFORME
EJECUCIÓN DE METAS FÍSICAS 2024
PRODUCTOS Y SUBPRODUCTOS
SEGUNDO CUATRIMESTRE

1. Programa 11: Fiscalización Gubernamental

1.1 Producción Terminal

En el cuadro siguiente, se muestra el porcentaje de ejecución, referente a los informes de auditoría finalizados, por subproducto y por la totalidad de informes de auditoría, en función de las metas vigentes para el presente ejercicio fiscal, correspondiente al Programa 11 "Fiscalización Gubernamental".

CUADRO 1
CONTRALORÍA GENERAL DE CUENTAS
EJECUCIÓN DE METAS FÍSICAS
PRODUCTOS Y SUBPRODUCTOS | PROGRAMA 11, ACTIVIDAD 001
SEGUNDO CUATRIMESTRE - EJERCICIO FISCAL 2024

No.	Descripción del producto y subproducto	Meta vigente anual	Ejecución Mayo-Agosto	Ejecución acumulada Enero-Agosto	Porcentaje de ejecución acumulada Enero-Agosto
Actividad 001 "Fiscalización a entidades públicas"					
002-001	Informes de fiscalización de entidades que administran recursos públicos	1,840	869	1,091	59.29%
002-001-0001	Informes de auditoría de entidades del Sector Educación, Ciencia, Cultura y Deportes	65	55	60	92.31%
002-001-0002	Informes de auditoría de entidades del Sector Defensa, Seguridad y Justicia	38	19	21	55.26%
002-001-0003	Informes de auditoría de entidades del Sector Medio Ambiente y Recursos Naturales	28	16	16	57.14%
002-001-0004	Informes de auditoría de entidades del Sector Economía, Finanzas, Trabajo y Previsión Social	16	16	16	100.00%
002-001-0005	Informes de auditoría de entidades del Sector Comunicaciones, Infraestructura Pública y Vivienda	45	27	28	62.22%
002-001-0006	Informes de auditoría de entidades del Sector Municipalidades y Consejos de Desarrollo	585	377	408	69.74%
002-001-0007	Informes de auditoría de entidades del Sector Organismos e Instituciones de Apoyo	45	30	32	71.11%
002-001-0008	Informes de auditoría de entidades del Sector Salud y Seguridad Social	56	39	42	75.00%
002-001-0009	Informes de auditoría de entidades que administran fideicomisos	81	29	66	81.48%
002-001-0010	Informes de auditoría a Sistemas Informáticos y Nóminas de Gobierno a entidades	20	5	12	60.00%
002-001-0011	Informes de auditoría a entidades para Atención a Denuncias	562	95	191	33.99%

CONTRALORÍA GENERAL DE CUENTAS
DIRECCIÓN FINANCIERA
DIRECTOR
GUATEMALA, C.A.

CONTRALORÍA GENERAL DE CUENTAS
DIRECCIÓN DE PLANEACIÓN
GUATEMALA, C.A.

INFORME DE GESTIÓN
SEGUNDO CUATRIMESTRE - EJERCICIO FISCAL 2024

No.	Descripción del producto y subproducto	Meta vigente anual	Ejecución Mayo-Agosto	Ejecución acumulada Enero-Agosto	Porcentaje de ejecución acumulada Enero-Agosto
Actividad 1 "Fiscalización a entidades públicas"					
002-001-0012	Informes de auditoría a entidades en proceso de Obra Pública y Gestión Ambiental	144	115	118	81.94%
002-001-0013	Informes de auditoría a entidades de Contra Revisiones	90	11	31	34.44%
002-001-0014	Informes de auditoría a entidades que administran Recursos Públicos destinados a Pueblos Indígenas y Grupos Vulnerables	20	16	18	90.00%
002-001-0015	Dirección y Coordinación	38	12	25	65.79%
002-001-0016	Informes de auditoría de desempeño de entidades que administran recursos públicos	7	7	7	100%

Elaborado por: Dirección de Planificación. Datos obtenidos del Departamento de Registro y Digitalización de Rendición de Informes de Auditoría. Nota: Esta información incluye informes de auditorías del año 2024 y años anteriores.

CUADRO 2
CONTRALORÍA GENERAL DE CUENTAS
EJECUCIÓN DE METAS FÍSICAS
PRODUCTOS Y SUBPRODUCTOS | PROGRAMA 11, ACTIVIDAD 002
SEGUNDO CUATRIMESTRE - EJERCICIO FISCAL 2024

No.	Descripción del producto y subproducto	Meta vigente anual	Ejecución Mayo-Agosto	Ejecución acumulada Enero-Agosto	Porcentaje de ejecución acumulada Enero-Agosto
Actividad 002 "Fiscalización de Probidad"					
002-002	Informes de fiscalización de entidades y empleados públicos en materia de probidad	485	126	267	55.05%
002-002-0001	Informes de auditoría administrativa a entidades a fiscalizar	30	6	7	23.33%
002-002-0002	Informes de auditoría de declaraciones juradas patrimoniales a personas	165	23	67	40.61%
002-002-0004	Dirección y Coordinación	290	97	193	66.55%

Elaborado por: Dirección de Planificación. Datos obtenidos del Departamento de Registro y Digitalización de Rendición de Informes de Auditoría. Nota: Esta información incluye informes de auditorías del año 2024 y años anteriores.



CUADRO 3
CONTRALORÍA GENERAL DE CUENTAS
EJECUCIÓN DE METAS FÍSICAS
PRODUCTOS Y SUBPRODUCTOS | PROGRAMA 11, ACTIVIDAD 003
SEGUNDO CUATRIMESTRE - EJERCICIO FISCAL 2024

No.	Descripción del producto y subproducto	Meta vigente anual	Ejecución Mayo-Agosto	Ejecución acumulada Enero-Agosto	Porcentaje de ejecución acumulada Enero-Agosto
Actividad 003 "Control de detección y prevención de riesgos"					
002-003	Informes de monitoreo y de presencia de verificación a entidades del sector público	16,810	8,099	8,581	51.05%
002-003-0001	Informes de monitoreo de prevención a entidades públicas	13,020	6,660	6,660	51.15%
002-003-0002	Informes de presencia de verificación de oficio a entidades públicas	3,600	1,405	1,815	50.42%
002-003-0003	Informes de presencia de verificación a requerimiento a entidades públicas	190	34	106	55.79%

Elaborado por: Dirección de Planificación. Datos obtenidos del Sistema Informático de Gestión -SIGES- ingresados por la Dirección de Auditoría para Atención a Denuncias y la Dirección de Auditoría de Desempeño.

La totalidad de informes concluidos referidos a la fiscalización a entidades públicas se situó en 59.29% en la ejecución acumulada al segundo cuatrimestre del año 2024, resultado que obedece a las características que giran alrededor de los procesos de fiscalización.

Los Informes de auditoría de entidades del Sector Economía, Finanzas, Trabajo y Previsión Social y los Informes de auditoría de desempeño de entidades que administran recursos públicos alcanzaron el 100.00% de ejecución física acumulada con relación con su meta anual, mientras que los Informes de auditoría de entidades del Sector Municipalidades y Consejos de Desarrollo representan la mayor participación de informes cuatrimestrales finalizados con un resultado del 22.17% de los 59.29% de la ejecución total acumulada.

Con relación a los informes de fiscalización de entidades y empleados públicos en materia de probidad, se tuvo una ejecución acumulada promedio del 55.05%.

En el segundo cuatrimestre, el producto de informes de monitoreo y de presencia de verificación a entidades del sector público, alcanzó una ejecución del 51.05%. Este tipo de informes tienen un enfoque preventivo y detectivo, con el objetivo de identificar posibles deficiencias en las entidades públicas, las cuales deben ser atendidas por las instituciones en un determinado tiempo.



2. Programa 12: Formación de Recurso Humano

A través de la ejecución del Programa 12 “Formación del Recurso Humano”, se llevan a cabo los diferentes eventos de capacitación que se imparten a los funcionarios y empleados de la Contraloría General de Cuentas, del sector público y de instituciones que administran recursos públicos, en temas relacionados al ámbito de competencia institucional.

CUADRO 4
CONTRALORÍA GENERAL DE CUENTAS
EJECUCIÓN DE METAS FÍSICAS
PRODUCTOS Y SUBPRODUCTOS | PROGRAMA 12
SEGUNDO CUATRIMESTRE - EJERCICIO FISCAL 2024

CONTRALORÍA GENERAL DE CUENTAS
DIRECCIÓN FINANCIERA
SUBDIRECTOR
GUATEMALA, C.A.

No.	Descripción del producto y subproducto	Meta vigente anual	Ejecución Mayo-Agosto	Ejecución acumulada Enero-Agosto	Porcentaje de ejecución acumulada Enero-Agosto
000-001	Personas capacitadas a nivel nacional con el fin de promover la probidad, transparencia, honestidad y rendición de cuentas	115,000	49,070	78,079	67.89%
000-001-0001	Personas capacitadas a nivel nacional con el fin de promover la probidad, transparencia, honestidad y rendición de cuentas	115,000	49,070	78,079	67.89%

Elaborado por: Dirección de Planificación. Datos obtenidos De Informes del avance de la Dirección de Formación y Capacitación en Fiscalización y de Control Gubernamental.

Los resultados muestran una ejecución física acumulada a agosto 2024 del 67.89% en función a la meta vigente, que equivale a 115,000 personas capacitadas por la Dirección de Formación y Capacitación en Fiscalización y de Control Gubernamental. Las personas capacitadas pertenecen a diferentes instituciones del Estado, así como personal de la Contraloría General de Cuentas; en temas como la Ley Orgánica de la Contraloría General de Cuentas, el uso del Sistema de Bitácora Electrónica, Módulo de Registro Único de Cuentadancias, Ley de Probidad y Responsabilidades de Funcionarios y Empleados Públicos, Cultura Ética Institucional: Fundamentos de los Principios y Valores de la Institución, Cultura Ética: Ética y Probidad para el Fortalecimiento de Capacidades del Servidor Público, Rendición de Cuentas y Transparencia, Prevención de la Corrupción, Calidad del Gasto Público, Enfoque preventivo: Programa Municipio Fiscalizado, Enfoque detectivo: Programa Departamento de Calidad, Auditoría social y fiscalización, Gobernanza y Gobernabilidad, Sistema de Registros de Altas, Ascensos y Bajas de la Administración Pública, Normas Generales y Técnicas de Control Interno Gubernamental, entre otros.

Dra. Damaris Eunice Ortiz de Godínez
Directora
Dirección de Planificación
Contraloría General de Cuentas

CONTRALORÍA GENERAL DE CUENTAS
DIRECCIÓN DE PLANIFICACIÓN
GUATEMALA, C.A.

Lic. Mynor Arturo Aguirre Giron
Director Financiero
Contraloría General de Cuentas

CONTRALORÍA GENERAL DE CUENTAS
DIRECCIÓN FINANCIERA
DIRECTOR
GUATEMALA, C.A.