

COPIA
Dirección de Planificación

PLANIF-OF-159-2024
Guatemala, 8 de mayo de 2024


Licenciado
Carlos Mendoza Alvarado
Secretaría de Planificación y
Programación de la Presidencia (SEGEPLAN)
Su Despacho

SEGEPLAN
RECEPCION DE DOCUMENTOS
RECIBIDO
10 MAY 2024
HORA: 10:21 NOMBRE: *Karol G.*

Respetable Licenciado Mendoza:

De conformidad con el requerimiento en el Oficio Circular SPPD-DASP-01-2024/rdlo, por este medio me dirijo a usted para remitirle el reporte de "Avances de metas e indicadores de desempeño de la Contraloría General de Cuentas" correspondiente al Primer Cuatrimestre del año 2024 (enero-abril), el cual fue registrado en el Sistema de Planes –SIPLAN-.

Deferentemente,


Dra. Damaris Buncel Ortiz de Godínez
Directora
Dirección de Planificación
Contraloría General de Cuentas

CONTRALORIA GENERAL DE CUENTAS
DIRECCION
DE PLANIFICACION
GUATEMALA, C.A.

CC: Archivo
DEO/temh

**Sistema de Planes Institucionales -SIPLAN-
Reporte de Avance de Metas Fisicas y Financieras**

Ejecución mensual - Primer Cuatrimestre 2,024

CONTRALORIA


Institución: CONTRALORIA GENERAL DE CUENTAS

Productos Vinculados a PGG 2024-2028

Productos Institucionales

Resultado Institucional: Para el año 2025, se incrementa la eficiencia en el uso de los recursos públicos por parte de las instituciones y servidores públicos en un 51%, de 1, 609 informes de auditoría en el año 2017 a 2,430 informes de auditoría en el año 2025

| Producto/Subproducto | Unidad de Medida | Metas física/financiera | Inicial anual | Numero reprogramación | Metas vigentes | Ejecución física/financiera | Ejecución 1er cuatrimestre | | | | | Total | % Avance Meta Vigente | % Avance Meta Inicial |
|---|------------------|-------------------------|----------------|-----------------------|----------------|-----------------------------|----------------------------|--------------|---------------|---------------|---------------|-------|-----------------------|-----------------------|
| | | | | | | | Enero | Febrero | Marzo | Abril | | | | |
| Informes de fiscalización de entidades que administran recursos públicos | Documento | Física | 1,956.00 | 1 | 1,575.00 | Ejecución física | 78 | 28 | 60 | 56 | 222 | 14.10 | 11.35 | |
| | | Financiera | 449,683,864.00 | 0 | 449,683,864.00 | Ejecución financiera | 10,300,993.1 | 10,775,234.2 | 37,020,444.61 | 12,745,107.13 | 70,836,779.04 | 15.75 | 15.75 | |
| Dirección y Coordinación | Documento | Física | 38.00 | 0 | 38.00 | Ejecución física | 3 | 3 | 3 | 4 | 13 | 34.21 | 34.21 | |
| | | Financiera | 8,736,189.57 | 0 | 8,736,189.57 | Ejecución financiera | 406,990.33 | 406,079 | 1,300,253.8 | 409,024.46 | 2,522,337.59 | 28.87 | 28.87 | |
| Informes de auditoría a Sistemas Informáticos y Nomina de Gobierno de entidades | Documento | Física | 28.00 | 1 | 20.00 | Ejecución física | 2 | 2 | 0 | 3 | 7 | 35.00 | 25.00 | |
| | | Financiera | 6,437,192.33 | 0 | 6,437,192.33 | Ejecución financiera | 376,207.56 | 379,865 | 1,145,304.03 | 400,289.5 | 2,301,636.11 | 35.76 | 35.76 | |
| Informes de auditoría a entidades de Contra Revisión | Documento | Física | 180.00 | 1 | 90.00 | Ejecución física | 11 | 2 | 2 | 5 | 20 | 22.22 | 11.11 | |
| | | Financiera | 41,381,950.67 | 0 | 41,381,950.67 | Ejecución financiera | 287,167.11 | 281,280 | 709,043.98 | 280,882 | 1,566,373.09 | 3.77 | 3.77 | |



**Sistema de Planes Institucionales -SIPLAN-
Reporte de Avance de Metas Fisicas y Financieras
Ejecución mensual - Primer Cuatrimestre 2,024**

CONTRALORIA

Institución: CONTRALORIA GENERAL DE CUENTAS

Resultado Institucional: Para el año 2025, se incrementa la eficiencia en el uso de los recursos públicos por parte de las instituciones y servidores públicos en un 51%, de 1, 609 informes de auditoría en el año 2017 a 2,430 informes de auditoría en el año 2025

| Producto/Subproducto | Unidad de Medida | Metas física/financiera | Inicial anual | Número reprogramación | Metas vigentes | Ejecución física/financiera | Ejecución por cuatrimestre | | | | | % Avance Meta Vigente | % Avance Meta Inicial |
|---|------------------|-------------------------|----------------|-----------------------|----------------|-----------------------------|----------------------------|--------------|--------------|--------------|---------------|-----------------------|-----------------------|
| | | | | | | | Enero | Febrero | Marzo | Abril | Total | | |
| Informes de auditoría a entidades en proceso de Obra Pública y Gestión Ambiental | Documento | Física | 205.00 | 1 | 144.00 | Ejecución física | 2 | 1 | 0 | 0 | 3 | 2.08 | 1.46 |
| | | Financiera | 47,129,443.82 | 0 | 47,128,443.82 | Ejecución financiera | 452,572.42 | 499,586.07 | 1,686,479.58 | 452,169.7 | 3,060,807.77 | 6.47 | 6.47 |
| Informes de auditoría a entidades para Atención a Denuncias | Documento | Física | 714.00 | 1 | 592.00 | Ejecución física | 40 | 9 | 18 | 29 | 96 | 17.08 | 13.45 |
| | | Financiera | 164,148,404.34 | 0 | 164,148,404.34 | Ejecución financiera | 2,193,240.65 | 2,191,908.91 | 7,854,155.09 | 2,973,372.57 | 15,212,678.22 | 9.27 | 9.27 |
| Informes de auditoría a entidades que administran Recursos Públicos destinados a Pueblos Indígenas y Grupos Vulnerables | Documento | Física | 21.00 | 1 | 16.00 | Ejecución física | 0 | 0 | 2 | 0 | 2 | 12.90 | 9.52 |
| | | Financiera | 4,827,894.25 | 0 | 4,827,894.25 | Ejecución financiera | 275,667.1 | 256,816.6 | 990,110.85 | 245,275.65 | 1,770,870.2 | 36.68 | 36.88 |
| Informes de auditoría de desempeño de entidades que administran recursos públicos | Documento | Física | 6.00 | 1 | 7.00 | Ejecución física | 0 | 0 | 0 | 0 | 0 | 0.00 | 0.00 |
| | | Financiera | 1,379,388.36 | 0 | 1,379,388.36 | Ejecución financiera | 223,860.5 | 375,950.36 | 1,893,329.27 | 654,105.64 | 2,837,405.77 | 205.70 | 205.70 |
| Informes de auditoría de entidades del Sector Educación, Ciencia y Deportes | Documento | Física | 53.00 | 1 | 57.00 | Ejecución física | 1 | 2 | 0 | 2 | 5 | 8.77 | 9.43 |
| | | Financiera | 12,184,685.48 | 0 | 12,184,685.48 | Ejecución financiera | 616,609.84 | 599,636.64 | 2,617,661.83 | 736,498.7 | 4,570,427.01 | 37.51 | 37.51 |




**Sistema de Planes Institucionales -SIPLAN-
Reporte de Avance de Metas Fisicas y Financieras
Ejecución mensual - Primer Cuatrimestre 2,024**

Institución: CONTRALORIA GENERAL DE CUENTAS

CONTRALORIA

Resultado Institucional: Para el año 2025, se incrementa la eficiencia en el uso de los recursos públicos por parte de las instituciones y servidores públicos en un 51%, de 1, 609 informes de auditoría en el año 2017 a 2,430 informes de auditoría en el año 2025

| Producto/Subproducto | Unidad de Medida | Metas física/financiera | Inicial anual | Número reprogramación | Metas vigentes | Ejecución física/financiera | Ejecución por cuatrimestre | | | | | % Avance Meta Vigente | % Avance Meta Inicial |
|--|------------------|-------------------------|----------------|-----------------------|----------------|-----------------------------|----------------------------|--------------|--------------|--------------|---------------|-----------------------|-----------------------|
| | | | | | | | Enero | Febrero | Marzo | Abril | Total | | |
| Informes de auditoría de entidades del Sector Comunicaciones, Infraestructura Pública y Vivienda | Documento | Física | 30.00 | 1 | 25.00 | Ejecución física | 0 | 0 | 0 | 1 | 1 | 4.00 | 3.33 |
| | | Financiera | 6,098,991.78 | 0 | 6,096,991.70 | Ejecución financiera | 286,016.94 | 267,290.67 | 1,102,333.87 | 315,209.41 | 1,952,850.89 | 28.31 | 28.31 |
| Informes de auditoría de entidades del Sector Defensa, Seguridad y Justicia | Documento | Física | 30.00 | 1 | 35.00 | Ejecución física | 0 | 1 | 0 | 1 | 2 | 5.71 | 5.26 |
| | | Financiera | 8,736,169.59 | 0 | 8,736,189.59 | Ejecución financiera | 529,429.2 | 492,241.21 | 1,099,349.22 | 500,855.05 | 3,220,875.28 | 36.16 | 36.16 |
| Informes de auditoría de entidades del Sector Economía, Finanzas, Trabajo y Provision Social | Documento | Física | 18.00 | 1 | 16.00 | Ejecución física | 0 | 0 | 0 | 0 | 0 | 0.00 | 0.00 |
| | | Financiera | 4,138,195.07 | 0 | 4,138,195.07 | Ejecución financiera | 380,600.17 | 363,185 | 1,500,050.71 | 362,526.5 | 2,606,352.39 | 62.99 | 62.98 |
| Informes de auditoría de entidades del Sector Medio Ambiente y Recursos Naturales | Documento | Física | 31.00 | 1 | 28.00 | Ejecución física | 0 | 0 | 0 | 0 | 0 | 0.00 | 0.00 |
| | | Financiera | 7,126,891.51 | 0 | 7,126,891.51 | Ejecución financiera | 519,336.13 | 529,695.9 | 2,052,447.01 | 525,032.17 | 3,626,511.21 | 50.89 | 50.88 |
| Informes de auditoría de entidades del Sector Municipalidades y Consejos de Desarrollo | Documento | Física | 467.00 | 1 | 422.00 | Ejecución física | 19 | 5 | 5 | 2 | 31 | 7.35 | 6.64 |
| | | Financiera | 107,363,172.03 | 0 | 107,363,172.03 | Ejecución financiera | 2,336,720.91 | 2,769,194.97 | 7,271,490.86 | 3,381,508.55 | 16,758,915.29 | 14.68 | 14.68 |



**Sistema de Planes Institucionales -SIPLAN-
Reporte de Avance de Metas Fisicas y Financieras
Ejecución mensual - Primer Cuatrimestre 2,024**

CONTRALORIA

Institución: CONTRALORIA GENERAL DE CUENTAS

Resultado Institucional: Para el año 2025, se incrementa la eficiencia en el uso de los recursos públicos por parte de las instituciones y servidores públicos en un 51%, de 1, 609 informes de auditoría en el año 2017 a 2,430 informes de auditoría en el año 2025

| Producto/Subproducto | Unidad de Medida | Metas física/financiera | Inicial anual | Número reprogramación | Metas vigentes | Ejecución física/financiera | Ejecución 1er cuatrimestre | | | | % Avance Meta Vigente | % Avance Meta Inicial | |
|--|------------------|-------------------------|---------------|-----------------------|----------------|-----------------------------|----------------------------|--------------|--------------|--------------|-----------------------|-----------------------|-------|
| | | | | | | | Enero | Febrero | Marzo | Abril | | | Total |
| Informes de auditoría de entidades del Sector Organismos e Instituciones de Apeyo | Documento | Física | 26.00 | 1 | 30.00 | Ejecución física | 0 | 0 | 1 | 1 | 2 | 6.67 | 7.69 |
| | | Financiera | 5,977,392.88 | 0 | 5,977,392.88 | Ejecución financiera | 354,990 | 341,959 | 1,463,581.65 | 335,883.6 | 2,498,314.25 | 41.76 | 41.76 |
| Informes de auditoría de entidades del Sector Salud y Seguridad Social | Documento | Física | 41.00 | 1 | 40.00 | Ejecución física | 0 | 1 | 0 | 2 | 3 | 7.50 | 7.32 |
| | | Financiera | 9,425,888.76 | 0 | 9,425,888.76 | Ejecución financiera | 680,786.79 | 652,420.37 | 2,370,848.72 | 747,485.93 | 4,431,541.81 | 47.01 | 47.01 |
| Informes de auditoría de entidades que administran fideicomisos | Documento | Física | 60.00 | 1 | 45.00 | Ejecución física | 0 | 2 | 29 | 6 | 37 | 82.22 | 61.67 |
| | | Financiera | 13,783,983.56 | 0 | 13,783,983.56 | Ejecución financiera | 418,687.43 | 405,184.5 | 1,475,183.14 | 420,017.1 | 2,719,072.17 | 19.71 | 19.71 |
| Informes de fiscalización de entidades y empleados públicos en materia de probidad | Documento | Física | 492.00 | 1 | 481.00 | Ejecución física | 41 | 35 | 24 | 41 | 141 | 28.31 | 28.68 |
| | | Financiera | 91,475,275.00 | 0 | 91,475,275.00 | Ejecución financiera | 2,506,808.79 | 2,314,896.17 | 8,423,945.09 | 2,807,998.37 | 16,083,751.42 | 17.55 | 17.55 |
| Direccion y Coordinacion | Documento | Física | 290.00 | 0 | 280.00 | Ejecución física | 24 | 24 | 24 | 24 | 96 | 33.10 | 33.10 |
| | | Financiera | 53,918,353.15 | 0 | 53,918,353.15 | Ejecución financiera | 1,911,755.24 | 1,695,791.67 | 6,758,541.7 | 2,199,403.37 | 12,585,491.98 | 23.30 | 23.30 |




**Sistema de Planes Institucionales -SIPLAN-
Reporte de Avance de Metas Fisicas y Financieras
Ejecución mensual - Primer Cuatrimestre 2,024**

CONTRALORIA

Institución: CONTRALORIA GENERAL DE CUENTAS

Resultado Institucional: Para el año 2025, se incrementa la eficiencia en el uso de los recursos públicos por parte de las instituciones y servidores públicos en un 51%, de 1, 609 informes de auditoría en el año 2017 a 2,430 informes de auditoría en el año 2025

| Producto/Subproducto | Unidad de Medida | Metas fisical/financiera | Inicial anual | Número reprogramación | Metas vigentes | Ejecución fisical/financiera | Ejecución 1er cuatrimestre | | | | Total | % Avance Meta Vigente | % Avance Meta Inicial |
|---|------------------|--------------------------|---------------|-----------------------|----------------|------------------------------|----------------------------|-----------|------------|---------|--------------|-----------------------|-----------------------|
| | | | | | | | Enero | Febrero | Marzo | Abril | | | |
| Informes de auditoría administrativa a entidades a fiscalizar | Documento | Fisica | 22.00 | 1 | 60.00 | Ejecución física | 1 | 0 | 0 | 0 | 1 | 1.67 | 4.55 |
| | | Financiera | 4,090,357.83 | 0 | 4,090,357.83 | Ejecución financiera | 358,708.55 | 419,261.5 | 790,616.98 | 407,971 | 1,976,560.03 | 48.32 | 48.32 |
| Informes de auditoría de declaraciones juradas patrimoniales a personas | Documento | Fisica | 180.00 | 1 | 131.00 | Ejecución física | 16 | 11 | 0 | 17 | 44 | 33.59 | 24.44 |
| | | Financiera | 33,466,564.02 | 0 | 33,466,564.02 | Ejecución financiera | 236,345 | 199,945 | 874,784.41 | 200,625 | 1,511,689.41 | 4.52 | 4.52 |
| Informes de monitoreo y de presencia de verificación a entidades del sector público | Documento | Fisica | 0.00 | 1 | 16,810.00 | Ejecución física | 0 | 0 | 229 | 253 | 482 | 2.87 | 0.00 |
| | | Financiera | 0.00 | 0 | 0.00 | Ejecución financiera | 0 | 0 | 0 | 0 | 0 | 0.00 | 0.00 |
| Informes de monitoreo de prevención a entidades publicas | Documento | Fisica | 0.00 | 1 | 13,020.00 | Ejecución física | 0 | 0 | 0 | 0 | 0 | 0.00 | 0.00 |
| | | Financiera | 0.00 | 0 | 0.00 | Ejecución financiera | 0 | 0 | 0 | 0 | 0 | 0.00 | 0.00 |
| Informes de presencia de verificación a requerimiento a entidades publicas | Documento | Fisica | 0.00 | 1 | 180.00 | Ejecución física | 0 | 0 | 57 | 15 | 72 | 37.89 | 0.00 |
| | | Financiera | 0.00 | 0 | 0.00 | Ejecución financiera | 0 | 0 | 0 | 0 | 0 | 0.00 | 0.00 |



**Sistema de Planes Institucionales -SIPLAN-
Reporte de Avance de Metas Fisicas y Financieras**

Ejecución mensual - Primer Cuatrimestre 2,024

CONTRALORIA

Institución: CONTRALORIA GENERAL DE CUENTAS

Resultado Institucional: Para el año 2025, se incrementa la eficiencia en el uso de los recursos públicos por parte de las instituciones y servidores públicos en un 51%, de 1,609 informes de auditoría en el año 2017 a 2,430 informes de auditoría en el año 2025


| Producto/Subproducto | Unidad de Medida | Metas física/financiera | Inicial anual | Número reprogramación | Metas vigentes física/financiera | Ejecución física/financiera | Ejecución 1er cuatrimestre | | | | % Avance Meta Vigente | % Avance Meta Inicial | |
|--|------------------|-------------------------|---------------|-----------------------|----------------------------------|-----------------------------|----------------------------|---------|-------|-------|-----------------------|-----------------------|-------|
| | | | | | | | Enero | Febrero | Marzo | Abril | | | Total |
| Informes de presencia de verificación de oficio a entidades públicas | Documento | Física | 0.00 | 1 | 3,000.00 | Ejecución física | 0 | 0 | 172 | 238 | 410 | 11.38 | 0.00 |
| | | Financiera | 0.00 | 0 | 0.00 | Ejecución financiera | 0 | 0 | 0 | 0 | 0 | 0.00 | 0.00 |

Resultado Institucional: Para el 2025, se disminuyen las deficiencias detectadas en las Instituciones Públicas en un 50%, de 8 hallazgos por entidad auditada en el 2018, a 4 hallazgos por entidad auditada en el 2025

| Producto/Subproducto | Unidad de Medida | Metas física/financiera | Inicial anual | Número reprogramación | Metas vigentes física/financiera | Ejecución física/financiera | Ejecución 1er cuatrimestre | | | | % Avance Meta Vigente | % Avance Meta Inicial | |
|--|------------------|-------------------------|---------------|-----------------------|----------------------------------|-----------------------------|----------------------------|-----------|---------|------------|-----------------------|-----------------------|-------|
| | | | | | | | Enero | Febrero | Marzo | Abril | | | Total |
| Personas capacitadas a nivel nacional con el fin de promover la probidad, transparencia, honestidad y rendición de cuentas | Documento | Física | 126,700.00 | 1 | 115,000.00 | Ejecución física | 3,567 | 7,522 | 5,391 | 12,528 | 29,009 | 26.23 | 22.90 |
| | | Financiera | 18,340,025.00 | 0 | 18,340,025.00 | Ejecución financiera | 249,371.13 | 262,457.5 | 889,510 | 345,198.05 | 1,746,536.68 | 9.52 | 9.52 |
| Personas capacitadas a nivel nacional con el fin de promover la probidad, transparencia, honestidad y rendición de cuentas | Persona | Física | 126,700.00 | 1 | 115,000.00 | Ejecución física | 3,567 | 7,522 | 5,391 | 12,528 | 29,009 | 25.23 | 22.90 |
| | | Financiera | 18,340,025.00 | 0 | 18,340,025.00 | Ejecución financiera | 249,371.13 | 262,457.5 | 889,510 | 345,198.05 | 1,746,536.68 | 9.52 | 9.52 |

Resultado Institucional: Sin resultado

| Producto/Subproducto | Unidad de Medida | Metas física/financiera | Inicial anual | Número reprogramación | Metas vigentes física/financiera | Ejecución física/financiera | Ejecución 1er cuatrimestre | | | | % Avance Meta Vigente | % Avance Meta Inicial | |
|----------------------|------------------|-------------------------|---------------|-----------------------|----------------------------------|-----------------------------|----------------------------|---------|-------|-------|-----------------------|-----------------------|-------|
| | | | | | | | Enero | Febrero | Marzo | Abril | | | Total |
| | | | | | | | | | | | | | |




**Sistema de Planes Institucionales -SIPLAN-
Reporte de Avance de Metas Fisicas y Financieras
Ejecución mensual - Primer Cuatrimestre 2,024**

Institución: CONTRALORIA GENERAL DE CUENTAS

CONTRALORIA

Resultado Institucional: Sin resultado

| Producto/Subproducto | Unidad de Medida | Metas fiscales/financiera | Inicial anual | Número reprogramación | Metas vigentes | Ejecución física/financiera | Ejecución 1er cuatrimestre | | | | | % Avance Meta Vigente | % Avance Meta Inicial |
|---------------------------|------------------|---------------------------|---------------|-----------------------|----------------|-----------------------------|----------------------------|--------------|--------------|--------------|--------------|-----------------------|-----------------------|
| | | | | | | | Enero | Febrero | Marzo | Abril | Total | | |
| Direccion y Coordinacion | Documento | Fisica | 38.00 | 0 | 38.00 | Ejecución física | 3 | 3 | 4 | 3 | 13 | 34.21 | 34.21 |
| | | Financiera | 58,722,666.00 | 0 | 58,722,666.00 | Ejecución financiera | 1,152,702.11 | 1,115,240.48 | 4,480,455.28 | 1,104,945.85 | 7,853,343.72 | 13.37 | 13.37 |
| Direccion y Coordinacion | Documento | Fisica | 38.00 | 0 | 38.00 | Ejecución física | 3 | 3 | 4 | 3 | 13 | 34.21 | 34.21 |
| | | Financiera | 58,722,666.00 | 0 | 58,722,666.00 | Ejecución financiera | 1,152,702.11 | 1,115,240.48 | 4,480,455.28 | 1,104,945.85 | 7,853,343.72 | 13.37 | 13.37 |
| Servicios Administrativos | Documento | Fisica | 13.00 | 0 | 13.00 | Ejecución física | 1 | 2 | 1 | 1 | 5 | 38.46 | 38.46 |
| | | Financiera | 77,528,637.00 | 0 | 77,528,637.00 | Ejecución financiera | 1,051,347.66 | 1,006,399.57 | 4,231,083.33 | 2,138,795.72 | 8,427,626.28 | 10.87 | 10.87 |
| Servicios Administrativos | Documento | Fisica | 13.00 | 0 | 13.00 | Ejecución física | 1 | 2 | 1 | 1 | 5 | 38.46 | 38.46 |
| | | Financiera | 77,528,637.00 | 0 | 77,528,637.00 | Ejecución financiera | 1,051,347.66 | 1,006,399.57 | 4,231,083.33 | 2,138,795.72 | 8,427,626.28 | 10.87 | 10.87 |
| Servicios Financieros | Documento | Fisica | 12.00 | 0 | 12.00 | Ejecución física | 1 | 1 | 1 | 1 | 4 | 33.33 | 33.33 |
| | | Financiera | 14,981,470.00 | 0 | 14,981,470.00 | Ejecución financiera | 298,810.13 | 292,147.92 | 976,690.5 | 290,425.53 | 1,860,074.08 | 12.42 | 12.42 |




Sistema de Planes Institucionales -SIPLAN-
Reporte de Avance de Metas Fisicas y Financieras
Ejecución mensual - Primer Cuatrimestre 2,024

CONTRALORIA

Institución: CONTRALORIA GENERAL DE CUENTAS

Resultado Institucional: Sin resultado

| Producto/Subproducto | Unidad de Medida | Metas fisica/financiera | Inicial anual | Número reprogramación | Metas vigentes | Ejecución fisica/financiera | Ejecución por cuatrimestre | | | | % Avance Meta Vigente | % Avance Meta Inicial | |
|--|------------------|-------------------------|---------------|-----------------------|----------------|-----------------------------|----------------------------|------------|--------------|--------------|-----------------------|-----------------------|-------|
| | | | | | | | Enero | Febrero | Marzo | Abril | | | Total |
| Servicios Financieros | Documento | Fisica | 12,00 | 0 | 12,00 | Ejecución fisica | 1 | 1 | 1 | 1 | 4 | 33,33 | 33,33 |
| | | Financiera | 14,981,470,00 | 0 | 14,981,470,00 | Ejecución financiera | 298,810,13 | 292,147,92 | 978,690,5 | 290,425,53 | 1,860,074,08 | 12,42 | 12,42 |
| Servicios de Tecnología de la Información y Comunicación | Documento | Fisica | 12,00 | 0 | 12,00 | Ejecución fisica | 1 | 1 | 1 | 1 | 4 | 33,33 | 33,33 |
| | | Financiera | 33,027,742,00 | 0 | 33,027,742,00 | Ejecución financiera | 357,966 | 476,489,03 | 1,451,553,89 | 1,794,925,26 | 4,082,934,16 | 12,36 | 12,36 |
| Servicios de Tecnología de la Información y Comunicación | Documento | Fisica | 12,00 | 0 | 12,00 | Ejecución fisica | 1 | 1 | 1 | 1 | 4 | 33,33 | 33,33 |
| | | Financiera | 33,027,742,00 | 0 | 33,027,742,00 | Ejecución financiera | 357,966 | 476,489,03 | 1,451,553,89 | 1,794,925,26 | 4,082,934,16 | 12,36 | 12,36 |
| Servicios de Asesoría Jurídica | Documento | Fisica | 12,00 | 0 | 12,00 | Ejecución fisica | 1 | 1 | 1 | 1 | 4 | 33,33 | 33,33 |
| | | Financiera | 17,167,376,00 | 0 | 17,167,376,00 | Ejecución financiera | 327,707,89 | 350,570,51 | 1,400,296,84 | 365,406,11 | 2,443,981,45 | 14,24 | 14,24 |
| Servicios de Asesoría Jurídica | Documento | Fisica | 12,00 | 0 | 12,00 | Ejecución fisica | 1 | 1 | 1 | 1 | 4 | 33,33 | 33,33 |
| | | Financiera | 17,167,376,00 | 0 | 17,167,376,00 | Ejecución financiera | 327,707,89 | 350,570,51 | 1,400,296,84 | 365,406,11 | 2,443,981,45 | 14,24 | 14,24 |




**Sistema de Planes Institucionales -SIPLAN-
Reporte de Avance de Metas Fisicas y Financieras
Ejecución mensual - Primer Cuatrimestre 2,024**

CONTRALORIA

Institución: **CONTRALORIA GENERAL DE CUENTAS**

Resultado Institucional: Sin resultado

| Producto/Subproducto | Unidad de Medidas | Metas fisica/financiera | Inicial anual | Número reprogramación | Metas vigentes | Ejecución fisica/financiera | Ejecución 1er cuatrimestre | | | | | % Avance Meta Vigente | % Avance Meta Inicial |
|---|-------------------|-------------------------|---------------|-----------------------|----------------|-----------------------------|----------------------------|-----------|--------------|------------|--------------|-----------------------|-----------------------|
| | | | | | | | Enero | Febrero | Marzo | Abril | Total | | |
| Servicios de Auditoria Interna | Documento | Fisica | 12.00 | 0 | 12.00 | Ejecución fisica | 1 | 1 | 1 | 1 | 4 | 33.33 | 33.33 |
| | | Financiera | 4,363,930.00 | 0 | 4,363,930.00 | Ejecución financiera | 92,088.55 | 101,213 | 327,754.62 | 95,924 | 616,960.17 | 14.14 | 14.14 |
| Servicios de Auditoria Interna | Documento | Fisica | 12.00 | 0 | 12.00 | Ejecución fisica | 1 | 1 | 1 | 1 | 4 | 33.33 | 33.33 |
| | | Financiera | 4,363,930.00 | 0 | 4,363,930.00 | Ejecución financiera | 92,088.55 | 101,213 | 327,754.62 | 95,924 | 616,960.17 | 14.14 | 14.14 |
| Servicios de Cooperación y Comunicación | Documento | Fisica | 24.00 | 0 | 24.00 | Ejecución fisica | 2 | 2 | 2 | 2 | 8 | 33.33 | 33.33 |
| | | Financiera | 17,218,240.00 | 0 | 17,218,240.00 | Ejecución financiera | 252,489.85 | 291,267.4 | 1,004,482.53 | 583,824.81 | 2,132,074.69 | 12.38 | 12.38 |
| Servicios de Cooperación y Comunicación | Documento | Fisica | 24.00 | 0 | 24.00 | Ejecución fisica | 2 | 2 | 2 | 2 | 8 | 33.33 | 33.33 |
| | | Financiera | 17,218,240.00 | 0 | 17,218,240.00 | Ejecución financiera | 252,489.85 | 291,267.4 | 1,004,482.53 | 583,824.81 | 2,132,074.69 | 12.38 | 12.38 |
| Servicios de Planificación | Documento | Fisica | 12.00 | 0 | 12.00 | Ejecución fisica | 1 | 1 | 1 | 1 | 4 | 33.33 | 33.33 |
| | | Financiera | 7,431,060.00 | 0 | 7,431,060.00 | Ejecución financiera | 126,380 | 124,380 | 567,566.18 | 120,059 | 940,387.18 | 12.65 | 12.65 |



**Sistema de Planes Institucionales -SIPLAN-
 Reporte de Avance de Metas Fisicas y Financieras
 Ejecución mensual - Primer Cuatrimestre 2,024**

CONTRALORIA

Institución: CONTRALORIA GENERAL DE CUENTAS

Resultado Institucional: Sin resultado

| Producto/Subproducto | Unidad de Medida | Metas fisica/financiera | Inicial anual | Número reprogramación | Metas Vigentes | Ejecución fisica/financiera | Ejecución 1er cuatrimestre | | | | % Avance Meta Vigente | % Avance Meta Inicial | |
|---------------------------------|------------------|-------------------------|---------------|-----------------------|----------------|-----------------------------|----------------------------|-------------|--------------|--------------|-----------------------|-----------------------|-------|
| | | | | | | | Enero | Febrero | Marzo | Abril | | | Total |
| Servicios de Planificación | Documento | Fisica | 12,00 | 0 | 12,00 | Ejecución fisica | 1 | 1 | 1 | 1 | 4 | 33,33 | 33,33 |
| | | Financiera | 7.431.060,00 | 0 | 7.431.060,00 | Ejecución financiera | 128.380 | 124.380 | 587.868,18 | 120.059 | 940.387,18 | 12,65 | 12,65 |
| Servicios de Seguridad Integral | Documento | Fisica | 12,00 | 0 | 12,00 | Ejecución fisica | 1 | 1 | 1 | 1 | 4 | 33,33 | 33,33 |
| | | Financiera | 17.898.862,00 | 0 | 17.898.862,00 | Ejecución financiera | 376.049,2 | 346.735,71 | 1.475.535 | 404.979,02 | 2.605.298,93 | 14,54 | 14,54 |
| Servicios de Seguridad Integral | Documento | Fisica | 12,00 | 0 | 12,00 | Ejecución fisica | 1 | 1 | 1 | 1 | 4 | 33,33 | 33,33 |
| | | Financiera | 17.898.862,00 | 0 | 17.898.862,00 | Ejecución financiera | 376.049,2 | 346.735,71 | 1.475.535 | 404.979,02 | 2.605.298,93 | 14,54 | 14,54 |
| Servicios de Recurso Humano | Documento | Fisica | 12,00 | 0 | 12,00 | Ejecución fisica | 1 | 1 | 1 | 1 | 4 | 33,33 | 33,33 |
| | | Financiera | 73.050.853,00 | 0 | 73.050.853,00 | Ejecución financiera | 479.034,84 | 4.231.546,7 | 8.468.525,19 | 4.205.118,47 | 17.384.225,2 | 23,80 | 23,80 |
| Servicios de Recurso Humano | Documento | Fisica | 12,00 | 0 | 12,00 | Ejecución fisica | 1 | 1 | 1 | 1 | 4 | 33,33 | 33,33 |
| | | Financiera | 73.050.853,00 | 0 | 73.050.853,00 | Ejecución financiera | 479.034,84 | 4.231.546,7 | 8.468.525,19 | 4.205.118,47 | 17.584.225,2 | 24,04 | 24,04 |



Sistema de Planes Institucionales -SIPLAN-
Reporte de Avance de Metas Fisicas y Financieras
Ejecución mensual - Primer Cuatrimestre 2,024


Institución: **CONTRALORIA GENERAL DE CUENTAS**

CONTRALORIA

Resultado Institucional: Sin resultado

| Producto/Subproducto | Unidad de Medida | Metas fisca/financiera | Inicial anual | Número reprogramación | Metas vigentes | Ejecución fisca/financiera | Ejecución 1er cuatrimestro | | | | % Avance Meta Vigente | % Avance Meta Inicial | |
|---|------------------|------------------------|---------------|-----------------------|----------------|----------------------------|----------------------------|----------|-----------|-------|-----------------------|-----------------------|--------|
| | | | | | | | Enero | Febrero | Marzo | Abril | | | Total |
| Partidas no asignables | Documento | Fisica | 1,00 | 1 | 3,00 | Ejecución fisica | 0 | 1 | 0 | 2 | 3 | 100,00 | 300,00 |
| | | Financiera | 110,000,00 | 0 | 110,000,00 | Ejecución financiera | 0 | 4,555,26 | 94,707,75 | 31,07 | 99,294,08 | 90,27 | 90,27 |
| Microbuses a organizaciones intermunicipales de entidades fiscalizadoras superiores | Documento | Fisica | 1,00 | 1 | 3,00 | Ejecución fisica | 0 | 1 | 0 | 2 | 3 | 100,00 | 300,00 |
| | | Financiera | 110,000,00 | 0 | 110,000,00 | Ejecución financiera | 0 | 4,555,26 | 94,707,75 | 31,07 | 99,294,08 | 90,27 | 90,27 |

Firma y sello de la máxima autoridad



Nombre: **Daniel S. Ortiz**
Cargo: **Director de Planeación**
Institución: **Contraloría de Planeación**

